

Segadora Acondicionadora

TP-SA2013 NG



MANUAL DE DESPIECE Y MANTENIMIENTO



LUBRICACION Y NIVELES DE ACEITE:

CONTROL DE NIVEL DE ACEITE:
CONTROLAR PERIODICAMENTE EL NIVEL DE ACEITE,
ESTE NO DEBE ESTAR POR DEBAJO DEL TAPON REGISTRO.

ACEITE:
ELF - TRANSELF TIPO B 80W90

PERIODICIDAD:
EN CADA JORNADA ANTES DE OPERAR LA MAQUINA.

LUGARES DE LUBRICACION:

PERIODICIDAD:
A DIARIO

GRASA:
ELF - EPEXA GRADO 2
GRASA LITIO EP2



LUGARES DE LUBRICACION:

PERIODICIDAD:
A DIARIO

GRASA:
ELF - EPEXA GRADO 2
GRASA LITIO EP2



LUGARES DE LUBRICACION:

PERIODICIDAD:
A DIARIO

GRASA:
ELF - EPEXA GRADO 2
GRASA LITIO EP2



LUGARES DE LUBRICACION:

PERIODICIDAD:
A DIARIO

GRASA:
ELF - EPEXA GRADO 2
GRASA LITIO EP2



LUGARES DE LUBRICACION:

PERIODICIDAD:
A DIARIO

GRASA:
ELF - EPEXA GRADO 2
GRASA LITIO EP2



LUGARES DE LUBRICACION:

PERIODICIDAD:
A DIARIO


GRASA:
ELF - EPEXA GRADO 2
GRASA LITIO EP2





PISTON HIDRAULICO:

UNA VEZ REGULADA LA ALTURA DE CORTE CON ALGUNA DE LAS DISTINTAS POSICIONES DE LOS PATINES DE LA PLATAFORMA, REGULAR EL TOPE DEL CILINDRO.



REGULACION ALTURA DE CORTE.
LOS PATINES QUE ESTAN EN CADA
EXTREMO DE LA PLATAFORMA TIENEN 5
POSICIONES PARA REGULAR LA ALTURA

REGULACION DEL TECHO DE EXPULSION
DE MATERIAL CORTADO, EL CUAL HACE
UN REBOTE QUE HACE MAS
HOMOGENEO LA DISPOSICION DE LA
HILERA



PLATAFORMA EN POSICION DE TRANSPORTE



PLATAFORMA EN POSICION DE CORTE



PLATAFORMA EN POSICION DE CORTE



LAMINA "A"



REGULACION DEL RESORTE QUE EJERCE MAYOR O MENOR PRESION A LA FLOTACION DE LA PLATAFORMA



REGULACION DE LA PLATAFORMA:
PARA REGULAR EL GRADO DE FLOTACION DE LA PLATAFORMA, COLOCARLA EN POSICION DE TRABAJO, JALAR HACIA ARRIBA COMO SI ESTUBIERA LEVANTANDO UN PESO DE ENTRE 40/50 Kg.
REGULA CON EL TORNILLO DEL RESORTE (LAMINA "A") AJUSTANDO O DESAJUSTANDO HASTA LLEGAR AL PUNTO.
HACERLO DE AMBOS LADOS.



CARTELES DE ADVERTENCIA:



REGULACION DE PRESION DEL ROLO SUPERIOR:



VERIFICAR PERIODICAMENTE EL PASO DE LOS ROLOS, DEBEN TRABAJAR UNO ENCASTRADO SOBRE EL OTRO SIN QUE SE ENCIMEN Y/O TOQUEN ENTRE SI.

EN UN EVENTUAL REEMPLAZO DE RODAMIENTOS DEL ROLO INFERIOR, DEBERA TENER EN CUENTA, UNA VEZ REALIZADO EL CAMBIO DE LOS MISMOS LA REGULACION DEL ENGRANE ENTRE AMBOS ROLOS CON UNA TOLERANCIA EQUIPARADA EN JUEGO LIBRE HACIA IZQUIERDA Y DERECHA DE APROXIMADAMENTE 2mm POR LADO. LA REGULACION SE OBTIENE CALIBRANDO LA CORREDERA DE LA PIEZA TP-SA 1051 (PZA.Nº 6 Y 13 DE LAS LAMINAS Nº 8 Y 17 RESPECTIVAMENTE) Y UNA VEZ PUESTAS A PUNTO FIJAR LOS BULONES CORRECTAMENTE.


ROLOS:

EL ROLO INFERIOR TIENE UNA POSICION FIJA, EL ROLO SUPERIOR ES FLOTANTE Y LA PRESION DE RESISTENCIA SE REGULA CON LA BARRA DE TORCION. CADA VEZ QUE COMIENZA UN NUEVO LOTE DE CORTE, DEBERA AFLOJAR TODA LA ROSCA E IR APRETANDOLA PARA EJERCER MAYOR PRESION EN FUNCION DEL VOLUMEN DE LA PASTURA A CORTAR. SI ESTA REGULADO A MAYOR PRESION DE LA NECESARIA SE CORRE EL RIESGO DE ROTURA EN LA CAJA ESCUADRA





MAYOR VOLUMEN = MENOR PRESION
MENOR VOLUMEN = MAYOR PRESION

CUCHILLA DE CORTE:





PARA SACAR LA CUCHILLA DE CORTE DEBERA DESMONTAR LOS DOS TORNILLOS ALLEN Y JALAR POR DEBAJO DEL CAJON DE MANDO.

DENTRO DEL EJE TUBULAR DEL CHASIS HAY UNA CUCHILLA ARMADA COMPLETA DE REPUESTO (PZA 37 - LAM 18). ANTE UNA EVENTUAL ROTURA O DESGASTE DEBERA SACAR LAS TUERCAS PARA LIBERAR LA TALA Y RETIRAR LA CUCHILLA.




PUESTA A PUNTO DE LA CUCHILLA DE CORTE:
PARA UN PERFECTO CORTE DEBERA REGULAR MEDIANTE EL REGISTRO ROSCADO DEL TALON DE CUCHILLA PARA LOGRAR QUE EL RECORRIDO COMPLETO DE LA CUCHILLA TENGA COMO PUNTO DE PARTIDA Y DE CARRERA FINAL LA COINCIDENCIA DEL CENTRO DE UNA DE LAS PUNTAS DE UN PUNTON A OTRA COINCIDENTES CON EL CENTRO DE LA CUCHILLA

- VERIFICAR LA PERFECTA POSICION DE LAS CHAPAS DE ROCE (PZA 17 - LAM 11) CON RESPECTO A LA VARILLA DE LA CUCHILLA, SIN QUE LA REGULACION TRABE EL DESLIZAMIENTO DE LA MISMA.
- VERIFICAR LA PERFECTA POSICION DE LAS GRAMPAS APRIETA CUCHILLA (PZA 16 - LAM 11) PARA EVITAR EL CABECEO DE LA CUCHILLA TENIENDO EN CUENTA QUE DEBE POSIBILITAR TAMBIEN EL LIBRE DESLIZAMIENTO.
- VERIFICAR EL DESGASTE Y/O ROTURA DE SECCIONES DE CORTE Y PUNTONES



LUBRICACION CAJA CUCHILLA:

DEBERA ENGRASAR LA CAJA 1 VEZ CADA DOS DIAS DE USO MEDIANTE UN BOMBAZO DE GRASERA (NO MAS) CON LA GRASA ESPECIAL PROVISTA EN LATA DE 1 KG (GRASA: ELF MULTIPLEX EP2) "NO USAR OTRA GRASA".



ALEMITE QUE LUBRICA EL RODAMIENTO DONDE SE CONECTA EL TALON DE CUCHILLA CON EL RODAMIENTO QUE SALE DE LA CAJA.
ENGRASAR TODOS LOS DIAS DE USO CON GRASA DE LITIO (ELF ROLEXA 2).

CAJA MANDO CUCHILLA:

- 1- VERIFICAR Y REAJUSTAR PERIODICAMENTE LOS TORNILLOS ALLEN (PZA. N° 5 LAMINA 11) QUE FIJAN EL MUÑON CON RODAMIENTO AL EJE DE UNION (PZA N°4 LAM 11).
- 2- VERIFICACION Y AJUSTE DEL TORNILLO QUE APRIETA LA BRIDA DEL TALON DE LA CUCHILLA (PZA N° 12 LAM 11).
- 3- CONTROL DE LA CUBETA DE RESINA. NO DEBE TENER JUEGO ENTRE LA BRIDA Y EL RODAMIENTO.

PERIODICIDAD:

CADA DOS DIAS DE TRABAJO DE LA MAQUINA.



CORREAS:

TENSION DE CORREAS:
VERIFICAR PERIÓDICAMENTE.



LUBRICANTES:

GRASA DE LITIO:
ELF - ROLEXA - GRADO 2



GRASA ESPECIAL:
ELF - MULTIPLEX EP2 - COMPLEJO LITIO/CALCIO



ACEITE DE TRANSMISION:
ELF - TRANSELF TIPO B 80W90



TECNOLOGIA PEREZ SA

Saavedra 300 esq. Maipú - Tel 02273-442214 - Fax 442880

6725 - Carmen de Areco, Pcia. Buenos Aires, Argentina



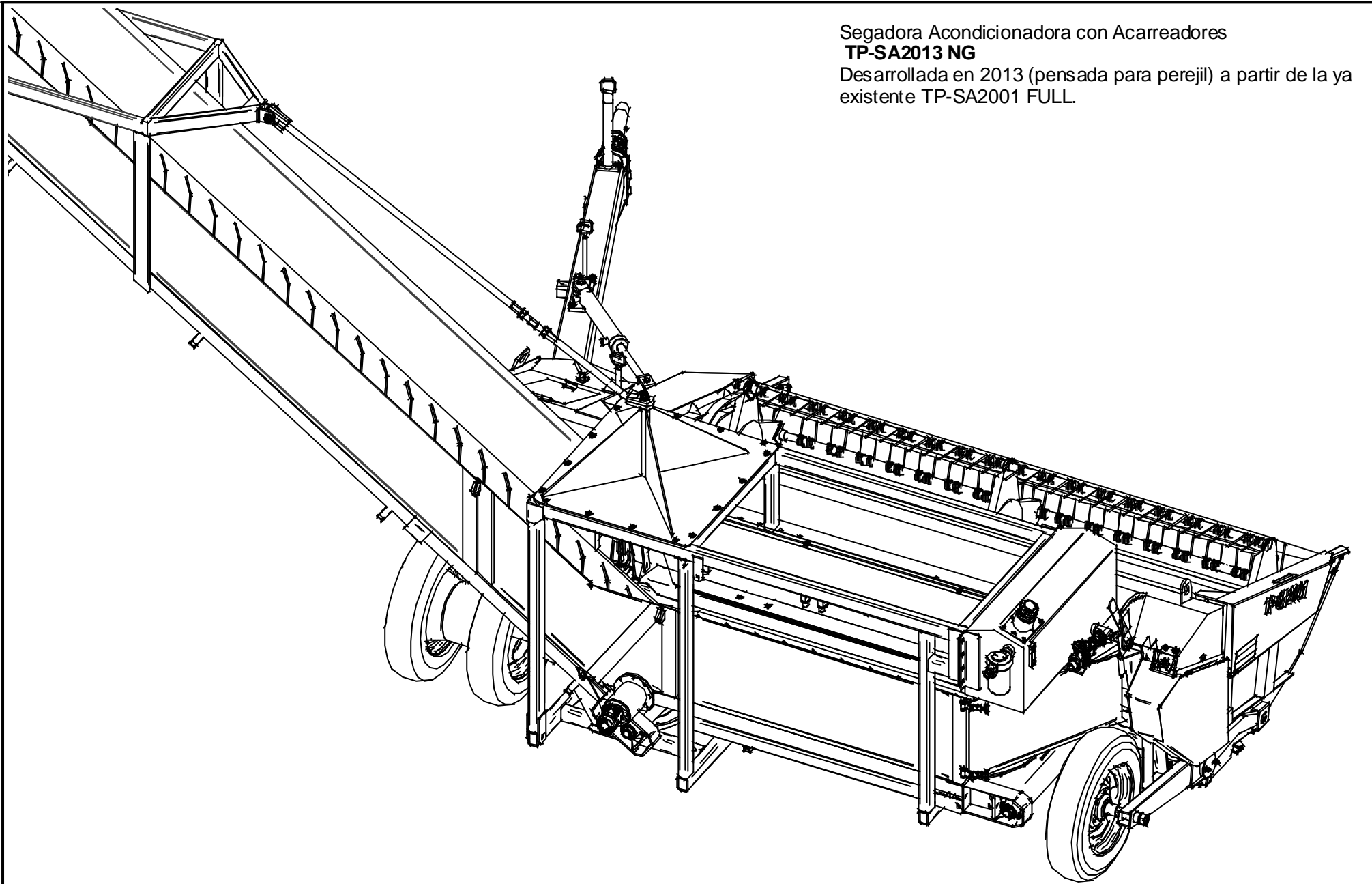
TP-SA2013 NG

VISTAS GENERALES



Segadora Acondicionadora con Acarreadores
TP-SA2013 NG

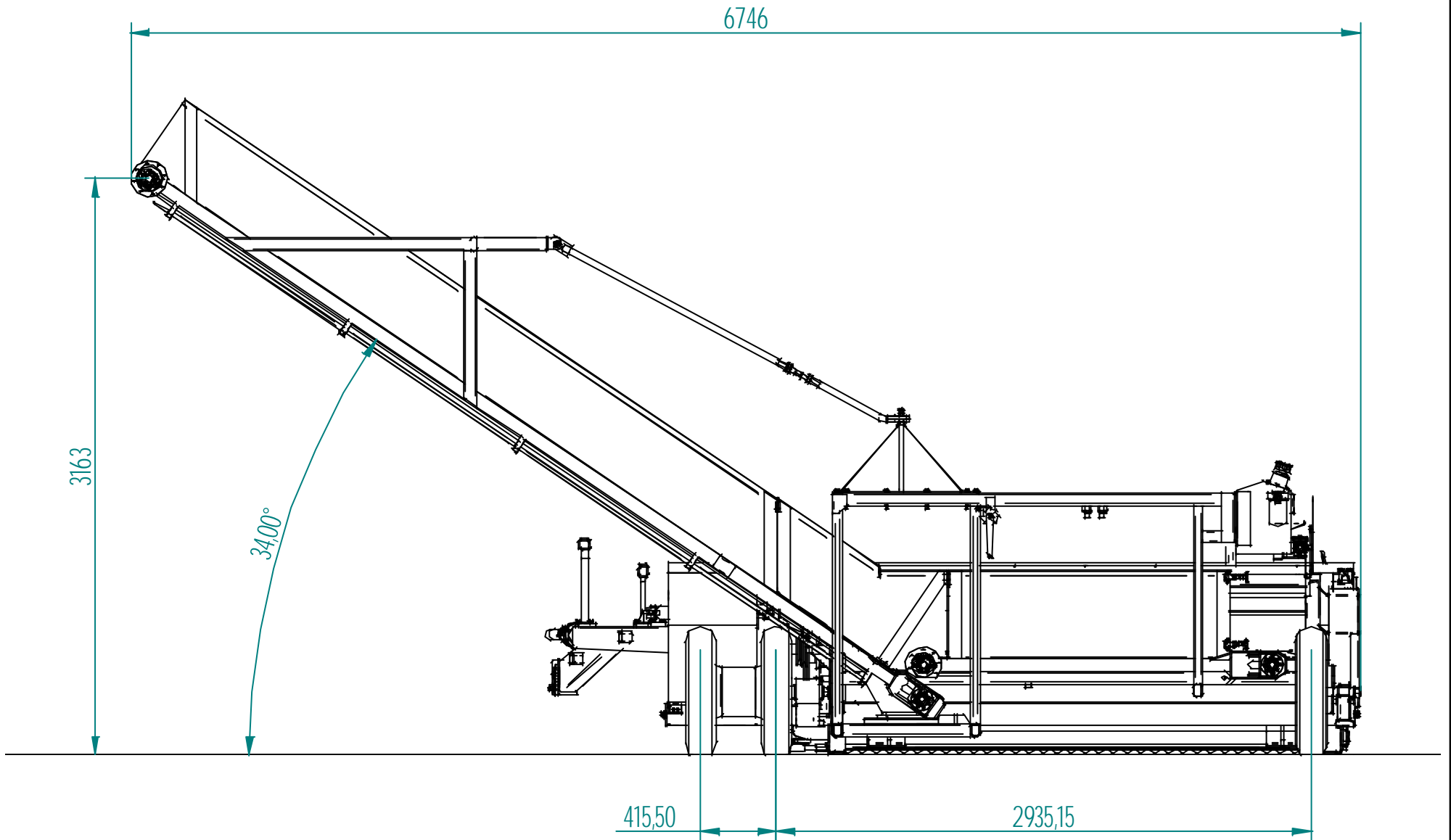
Desarrollada en 2013 (pensada para perejil) a partir de la ya existente TP-SA2001 FULL.



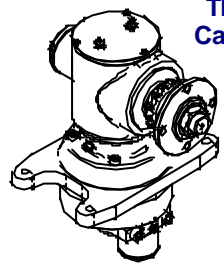
EDICIÓN 2013

TP-SA2013 NG

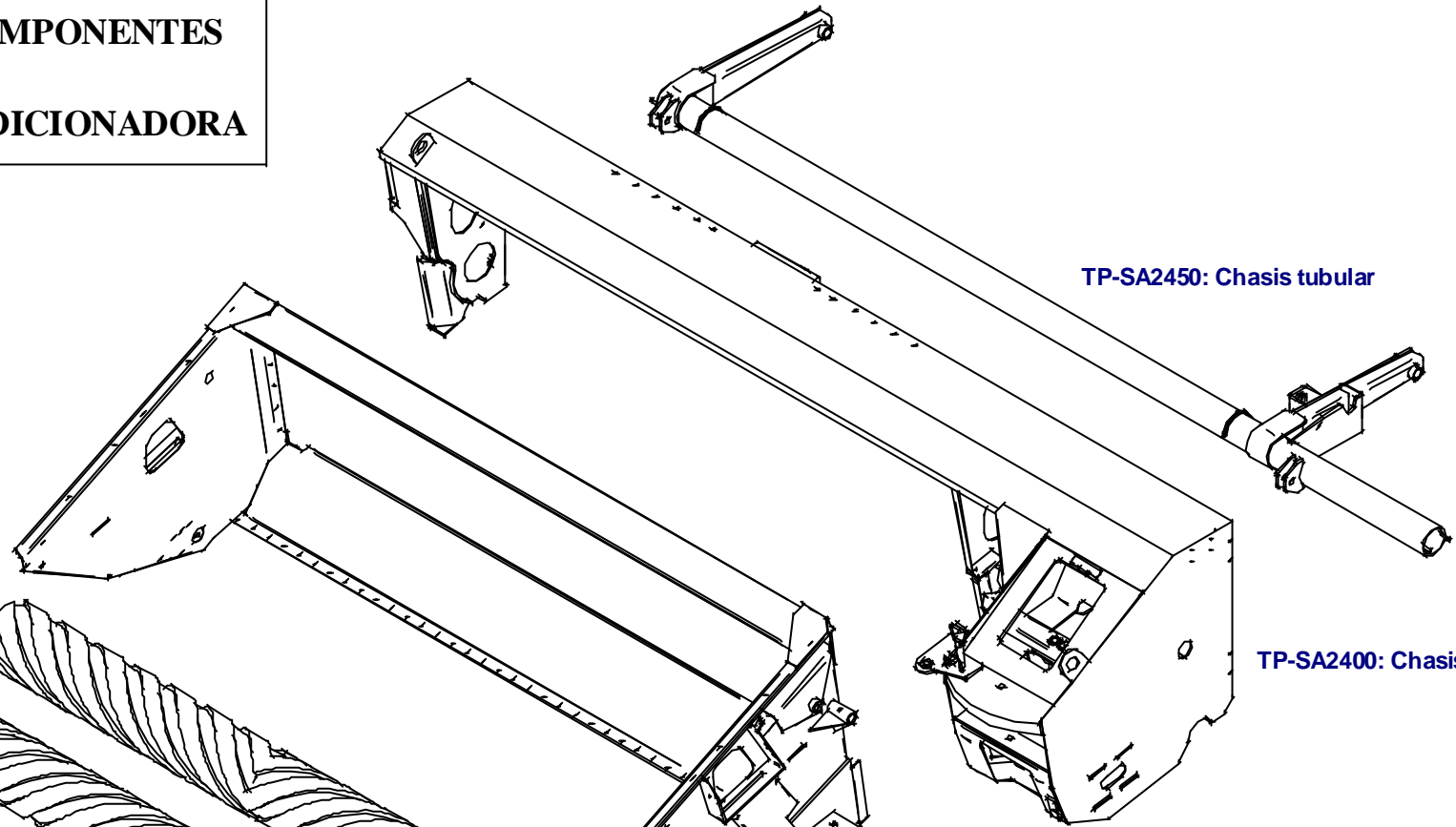
TP-SA2013 NG



PRINCIPALES COMPONENTES
de la
SEGADORA ACONDICIONADORA



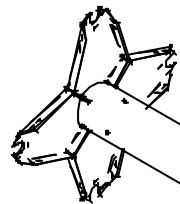
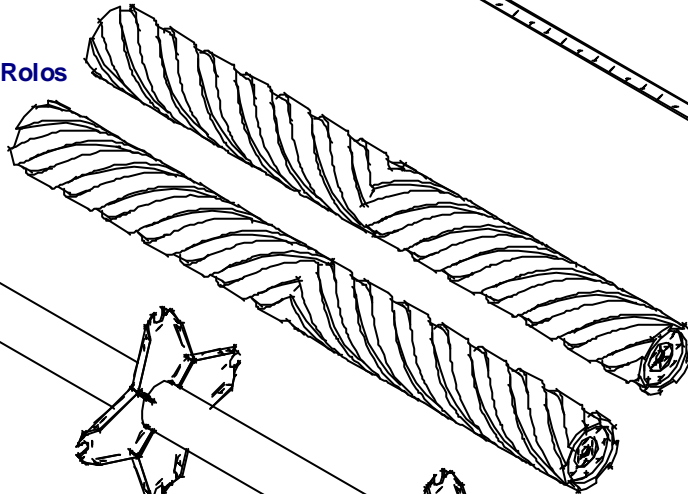
TP-SA2000
Caja cuchilla



TP-SA2450: Chasis tubular

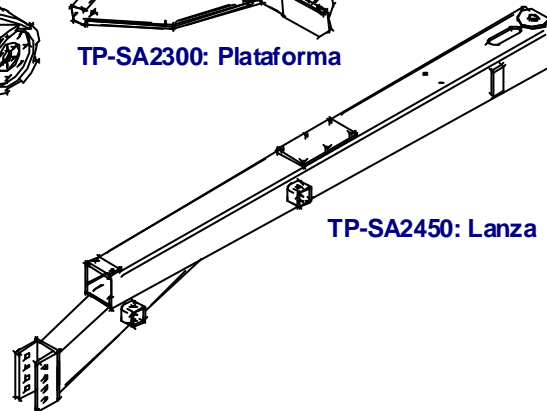
TP-SA2400: Chasis

TP-SA1060: Rolos




TP-SA2350: Molinillo

TP-SA2300: Plataforma



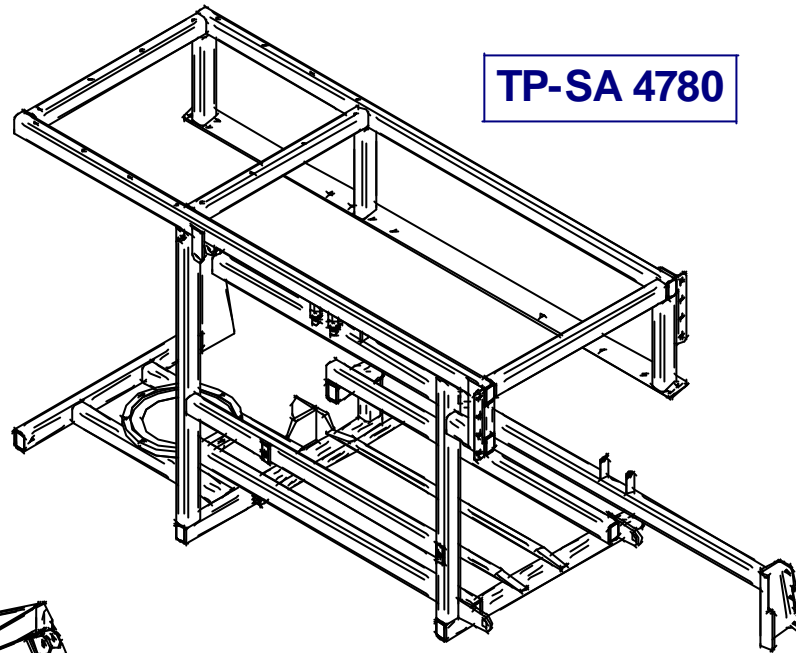
TP-SA2450: Lanza



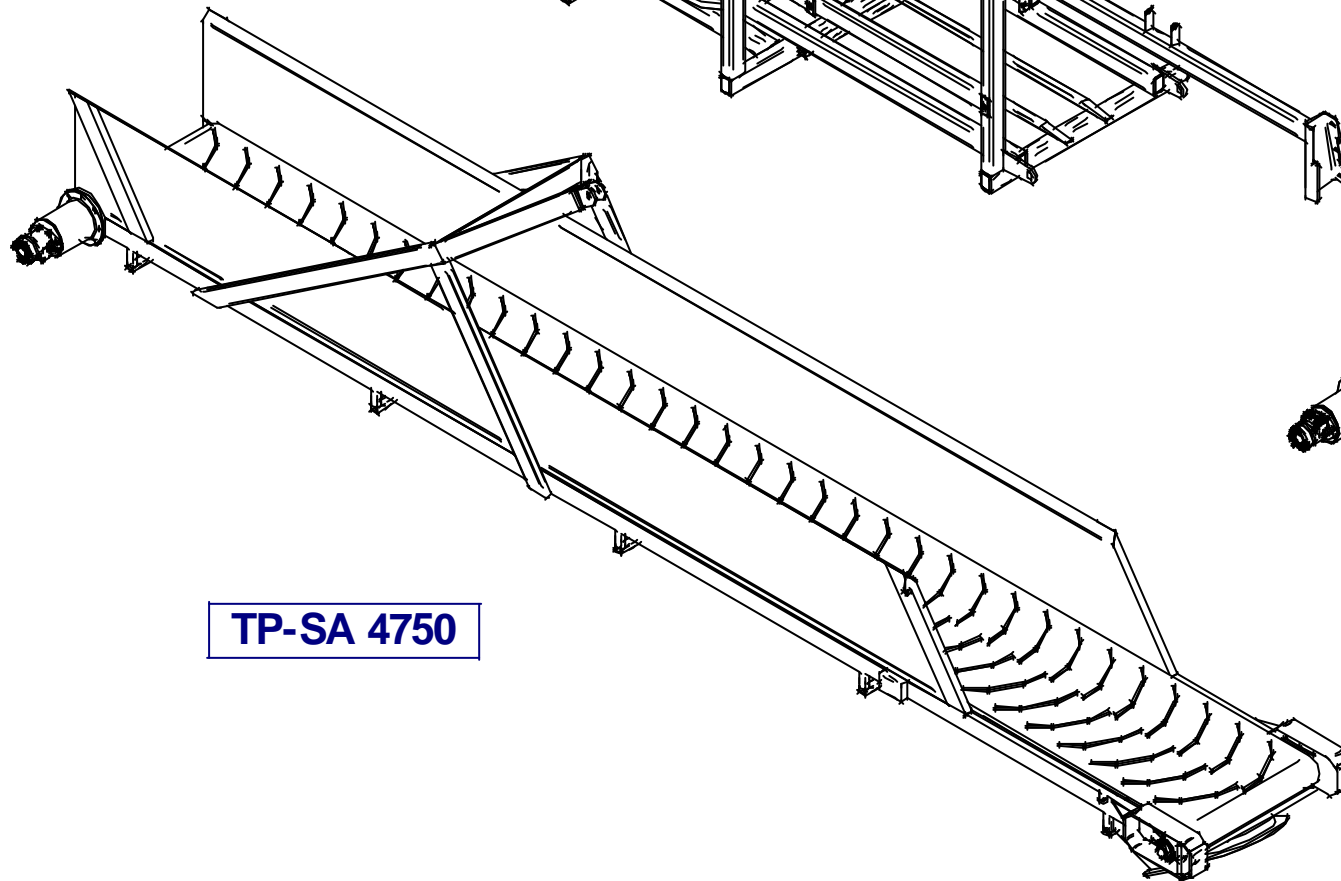
TP-SA2100
Caja escuadra

TP-SA2013 NG

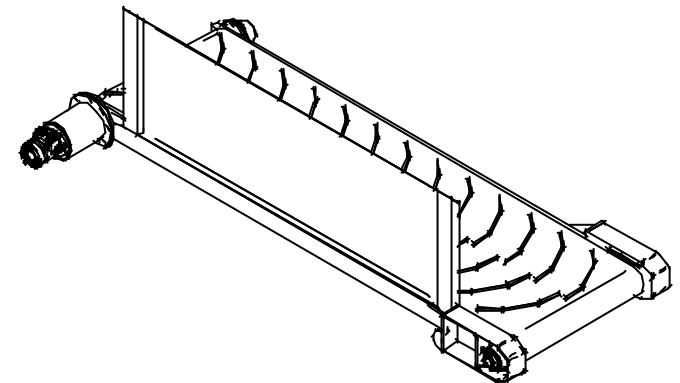
Componentes principales del Sistema de Acarreadores



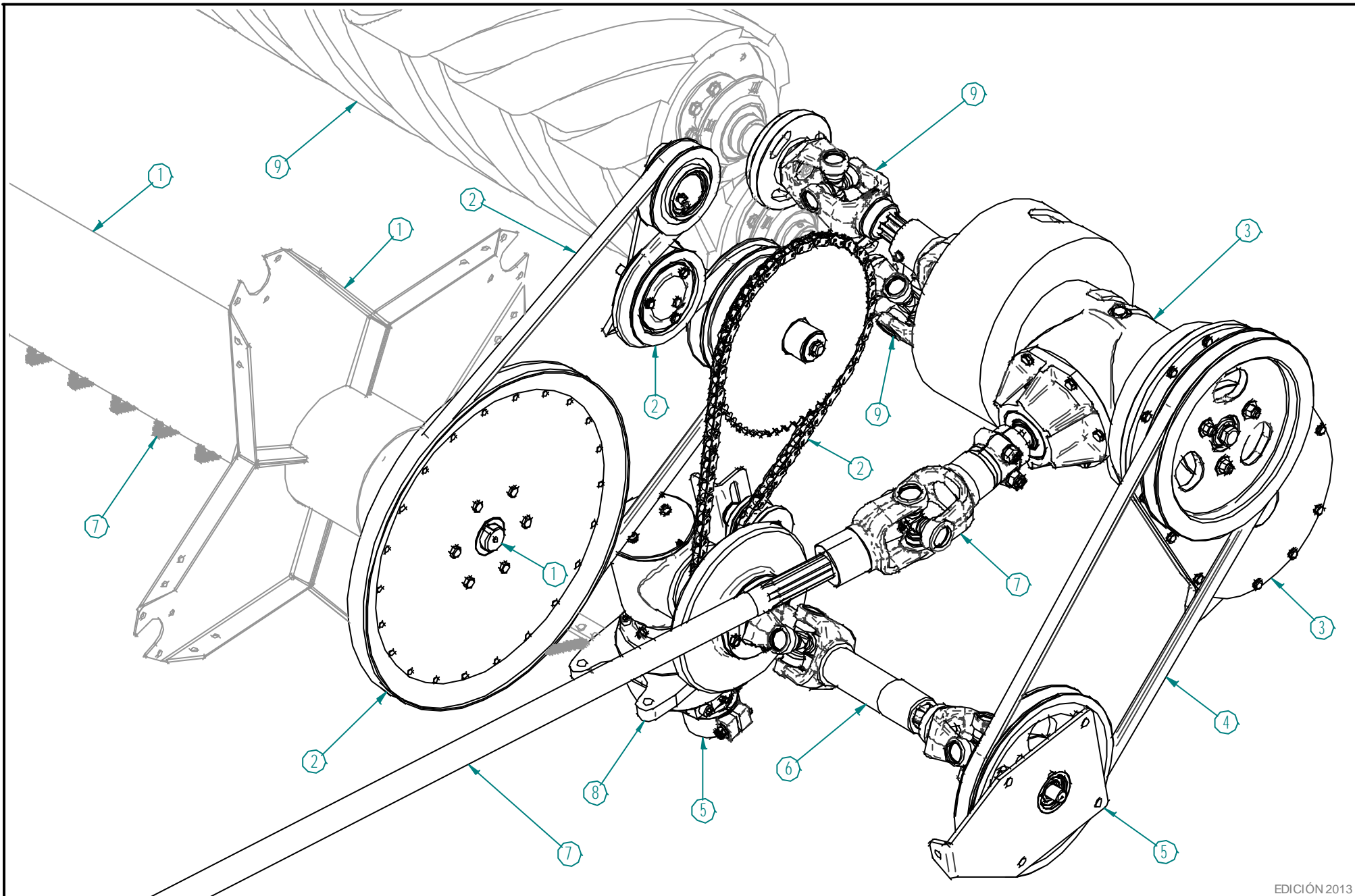
TP-SA 4780



TP-SA 4750



TP-SA 4760



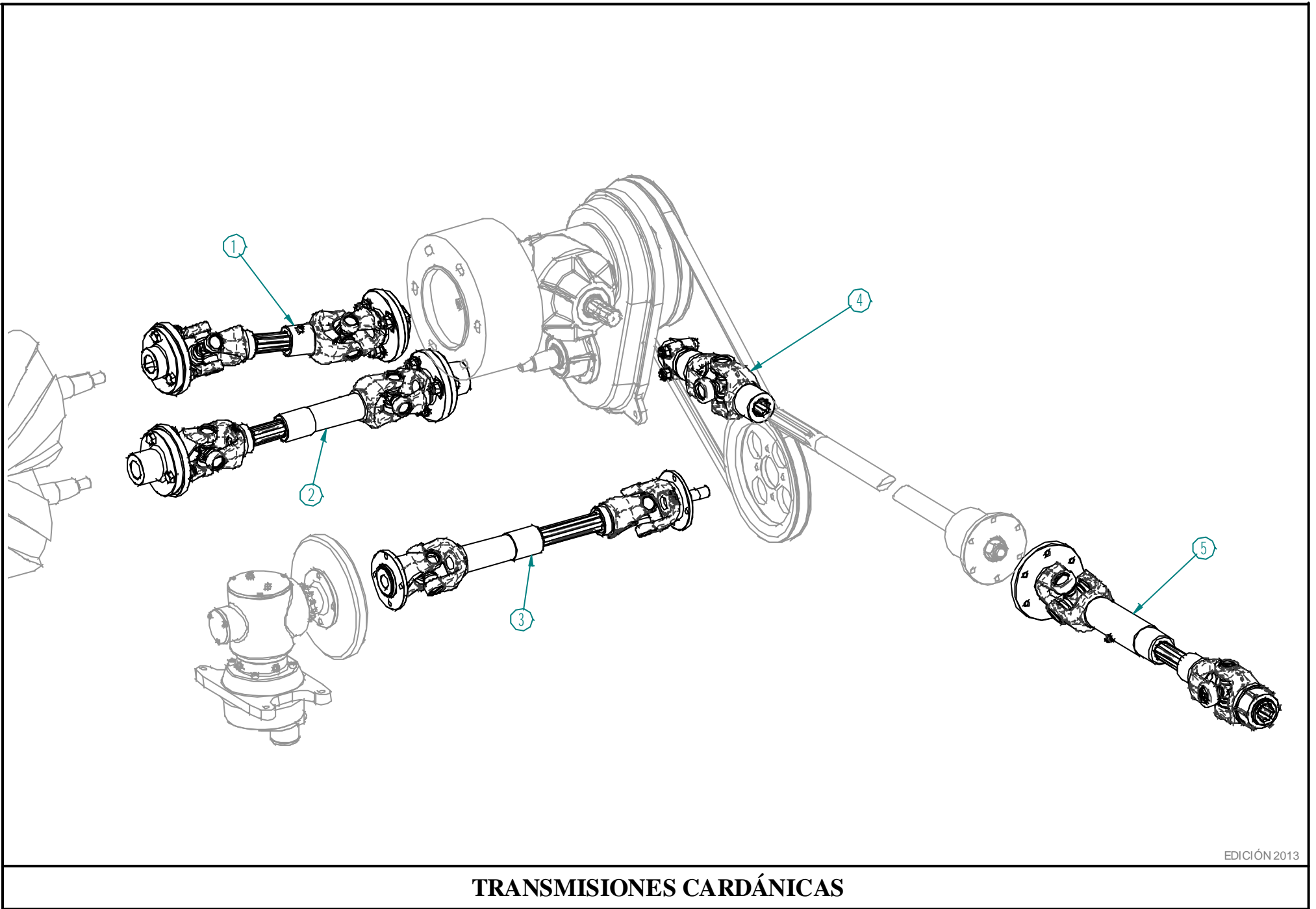
MANDO: MOLINILLO, ROLOS y CUCHILLA

Mando: Molinillo, Rolos y Cuchilla

N° de orden	Para identificar esta pieza ver:
1	Lámina n° 11: "Molinillo"
2	Lámina n° 10: "Mando Molinillo"
3	Lámina n° 2: "Caja cuchilla"
4	Lámina n° 4: "Cajón de Mando"
5	Lámina n° 5: "Mando Caja cuchilla"
6	Lámina n° 5 y Lámina n° 22: "TP-SA5004: Barra mando caja cuchilla"
7	Lámina n° 1: "Lanza"
8	Lámina n° 5 y Lámina n° 6: "TP-SA2000: Caja cuchilla"
9	Lámina n° 16: "Rolos"
10	
11	
12	
13	
14	
15	
16	
17	
18	
19	
20	

N° de orden	Para identificar esta pieza ver:
21	
22	
23	
24	
25	
26	
27	
28	
29	
30	
31	
32	
33	
34	
35	
36	
37	
38	
39	
40	

Segadora Acondicionadora



TRANSMISIONES CARDÁNICAS

Transmisiones cardánicas

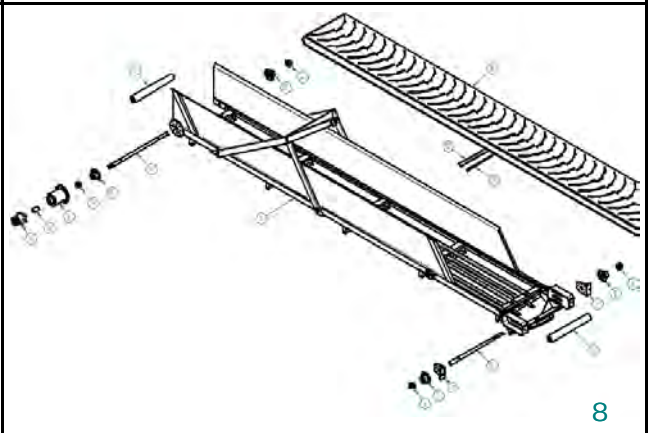
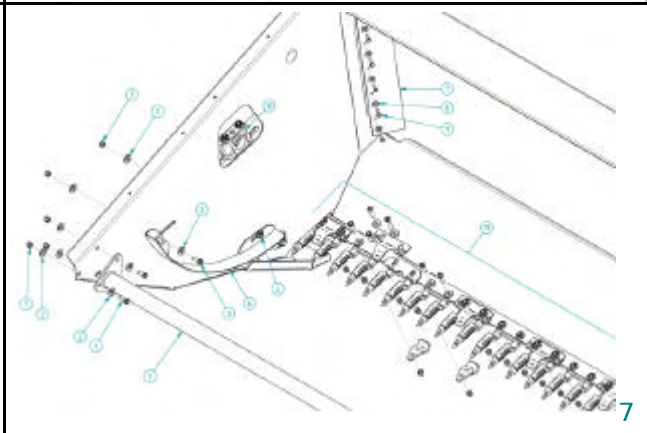
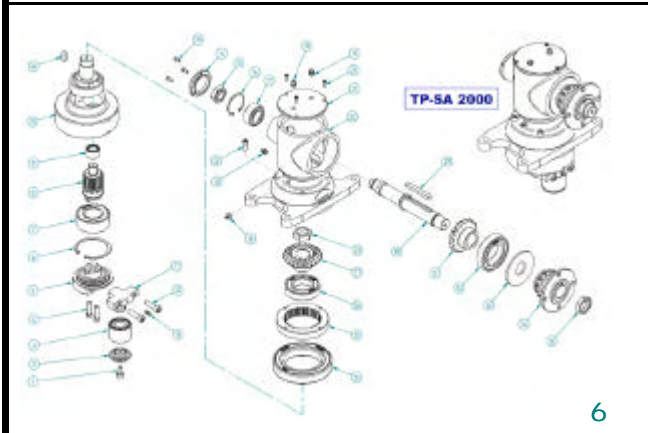
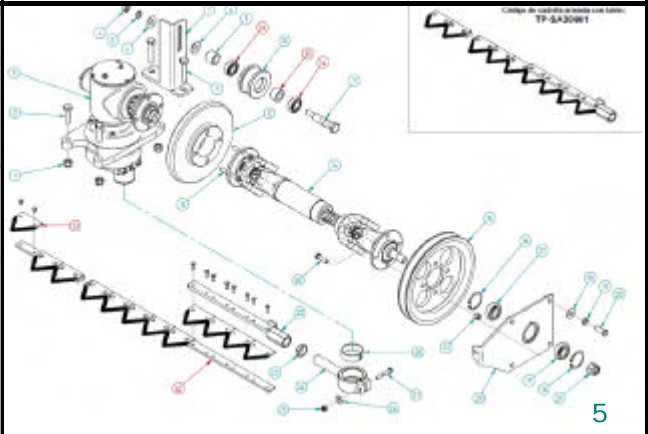
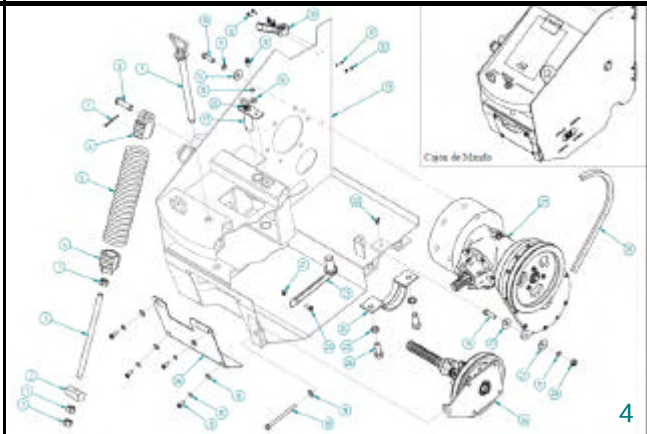
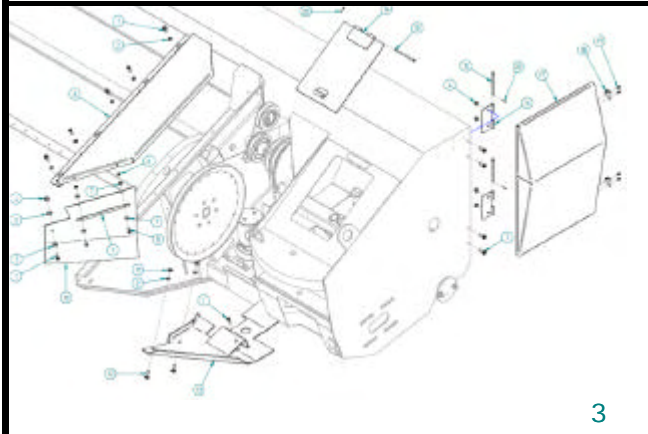
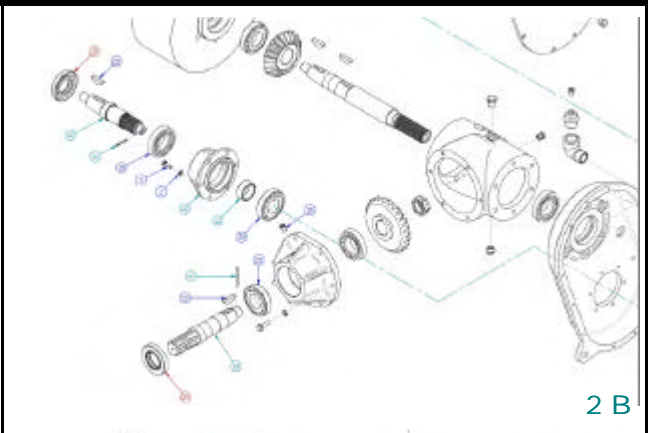
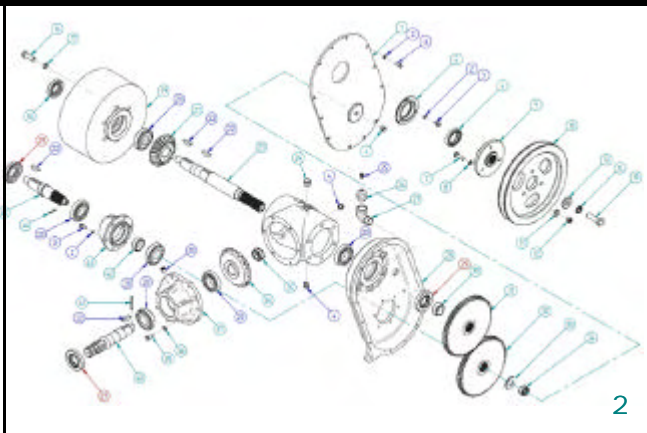
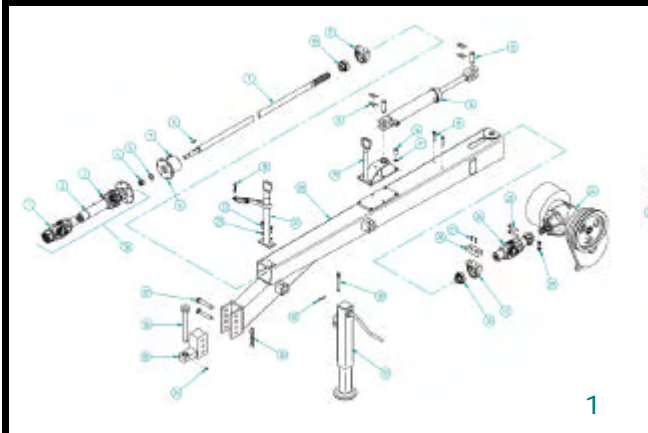
Nº de orden	Nº de repuesto	Denominación	Cant.
1	TP-SA5003	Barra cardánica rolo superior (Ver Lámina N° 21)	1
2	TP-SA5002	Barra cardánica rolo inferior (Ver Lámina N° 20)	1
3	TP-SA5004	Barra de mando cuchilla (Ver Lámina N° 22)	1
4	TP-SA5005	Acople cardánico (Ver Lámina N° 19)	1
5	TP-SA5007	Barra de mando (Ver Lámina N° 23)	1
6			
7			
8			
9			
10			
11			
12			
13			
14			
15			
16			
17			
18			
19			
20			

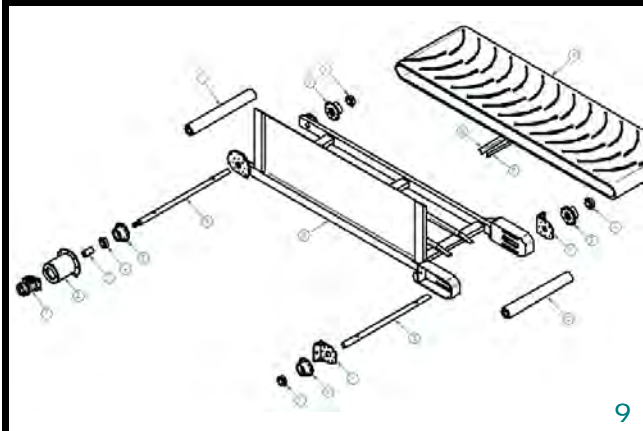
Nº de orden	Nº de repuesto	Denominación	Cant.
21			
22			
23			
24			
25			
26			
27			
28			
29			
30			
31			
32			
33			
34			
35			
36			
37			
38			
39			
40			

Segadora Acondicionadora

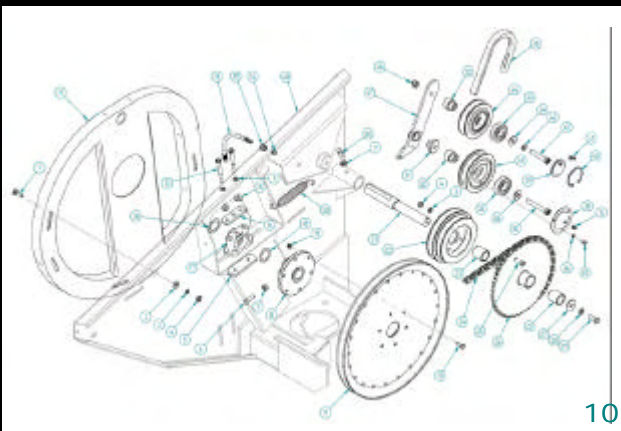
TP-SA2013 NG

**VISTA PREVIA DE
LAMINAS DE DESPIECE**

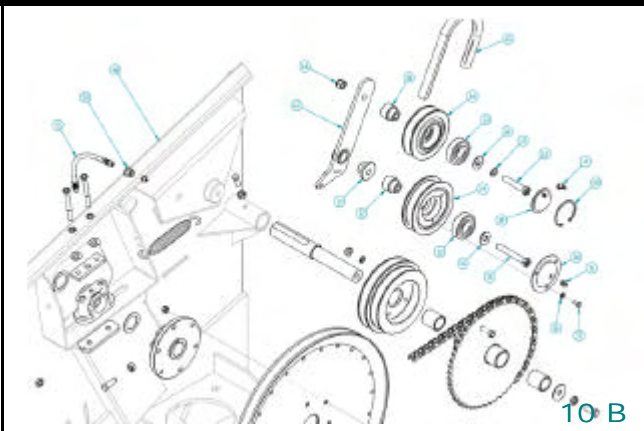




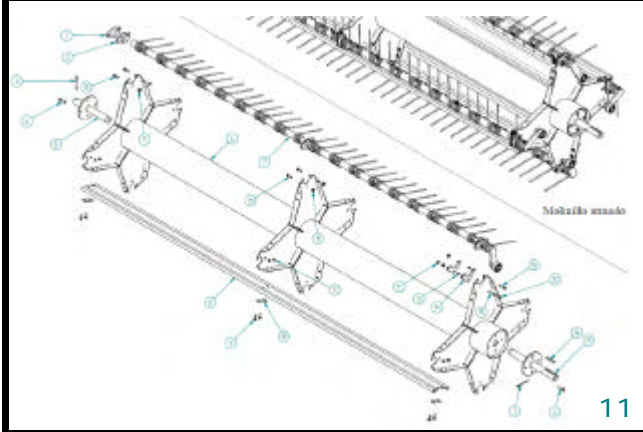
9



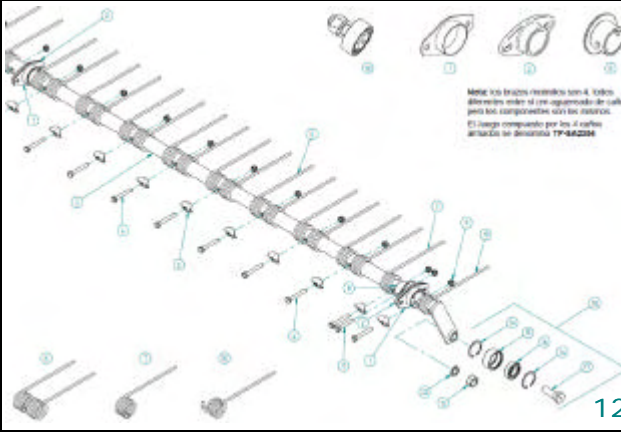
10



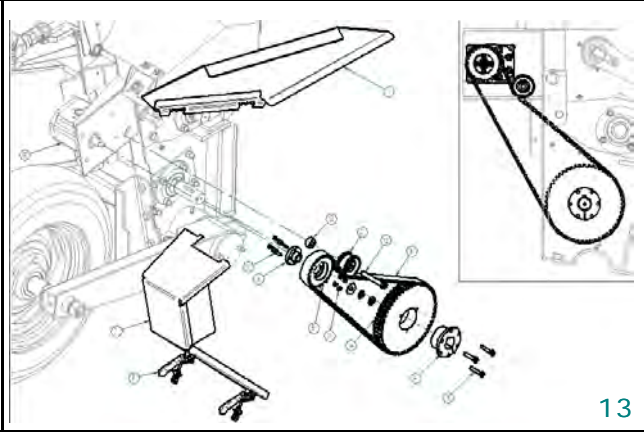
10 B



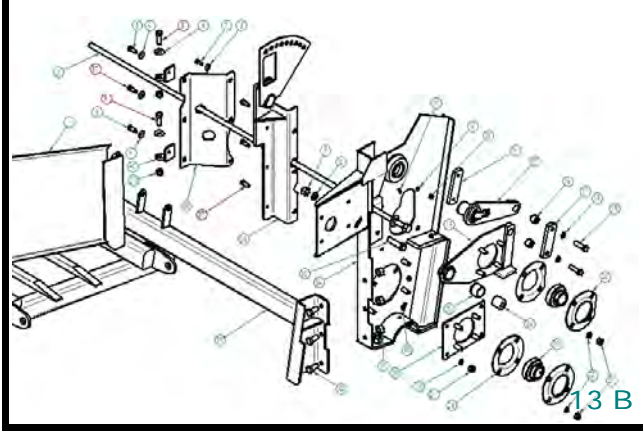
11



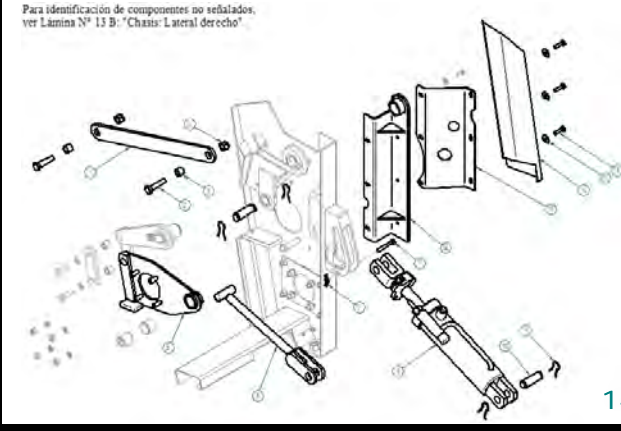
12



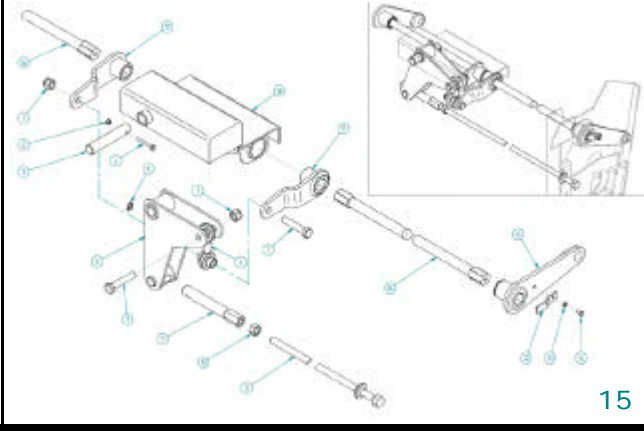
13



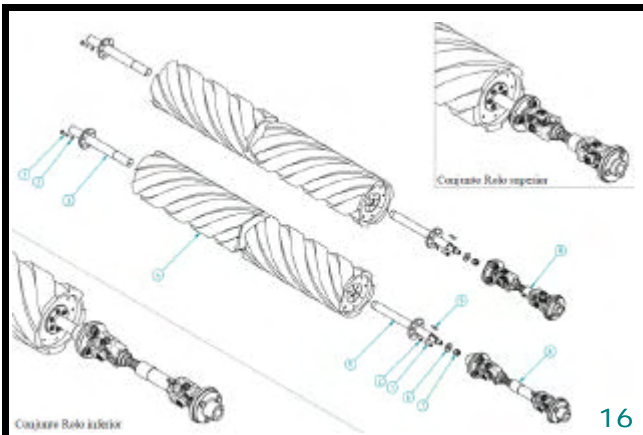
13 B



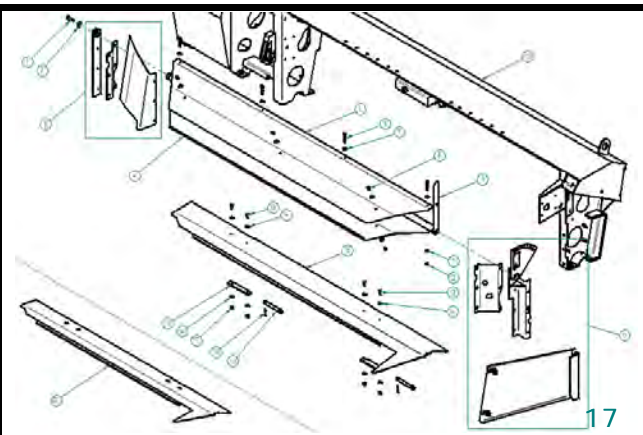
14



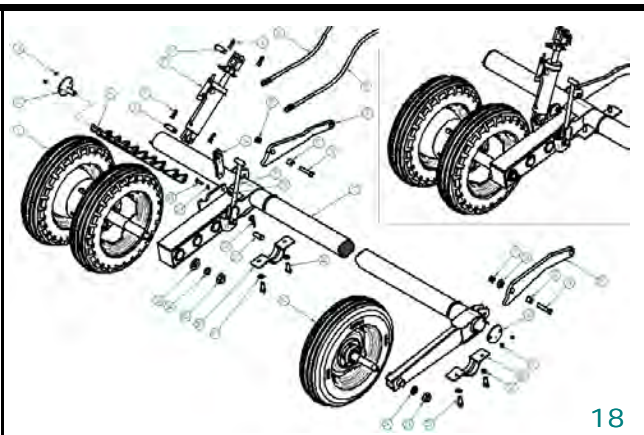
15



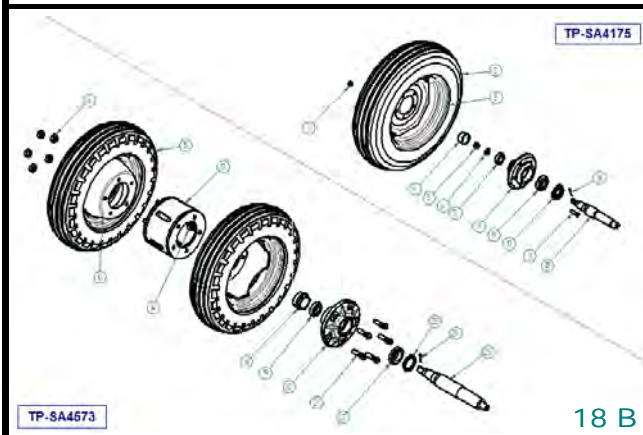
16



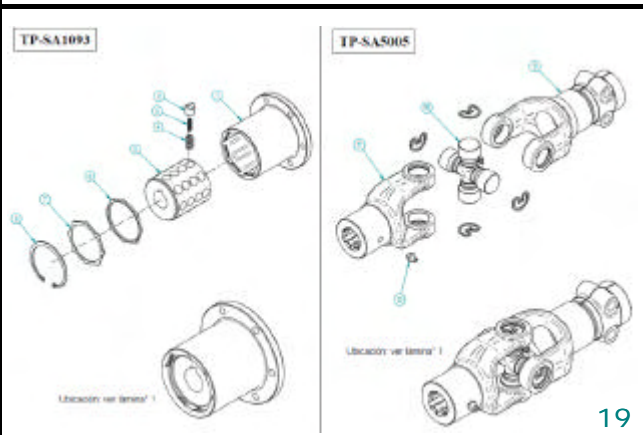
17



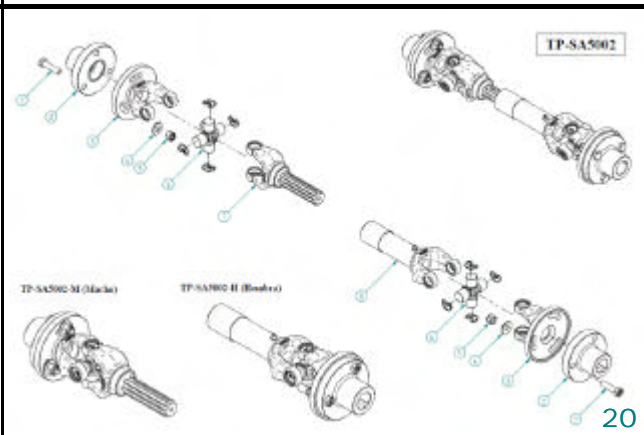
18



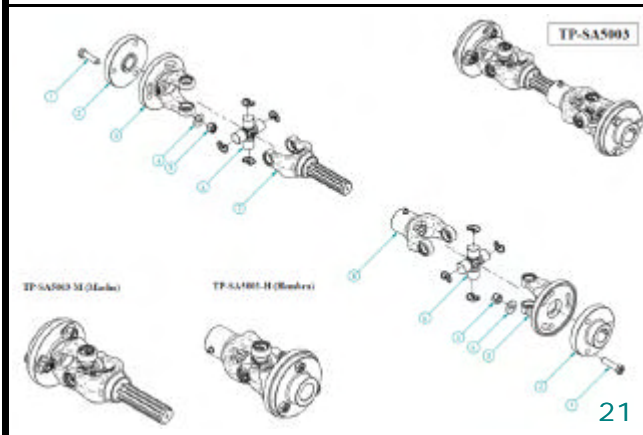
18 B



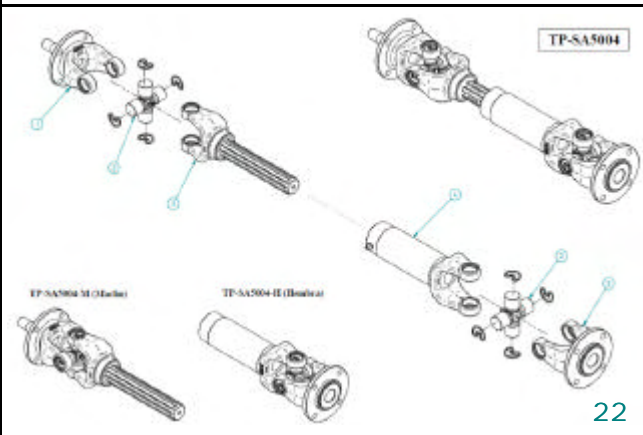
19



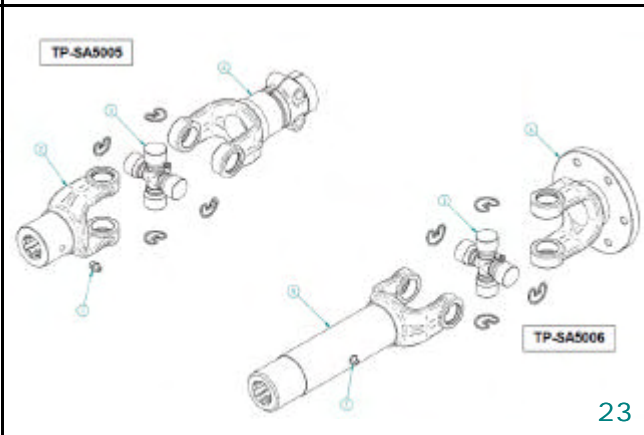
20



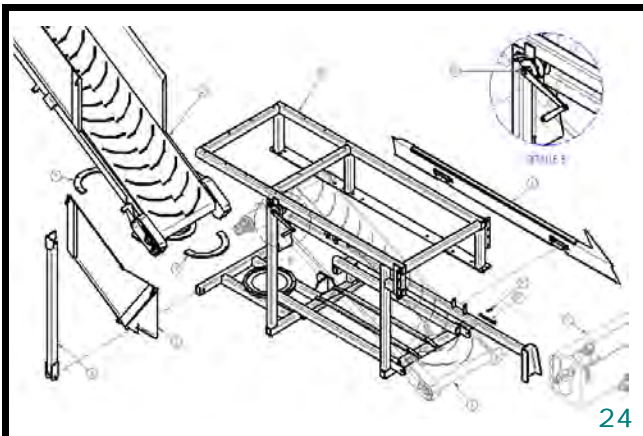
21



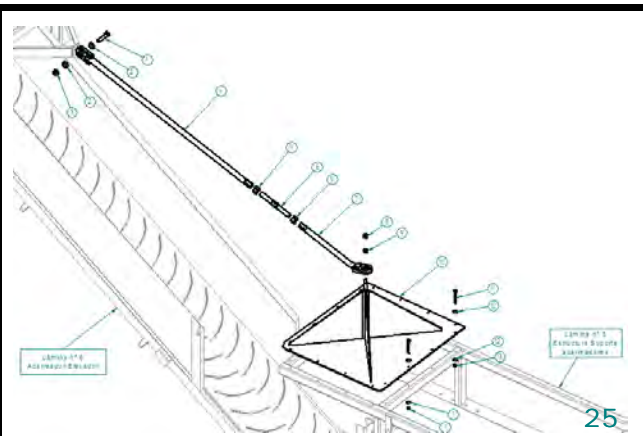
22



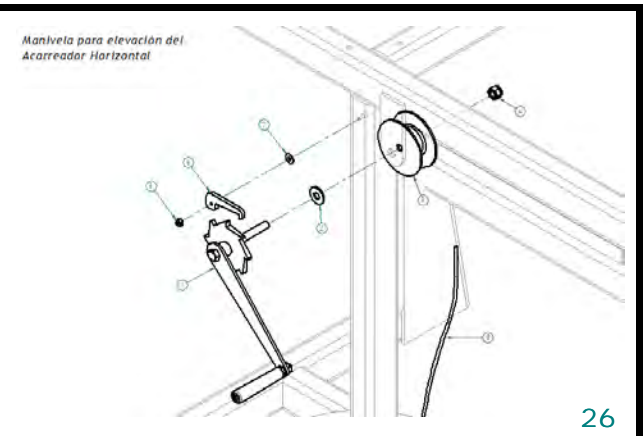
23



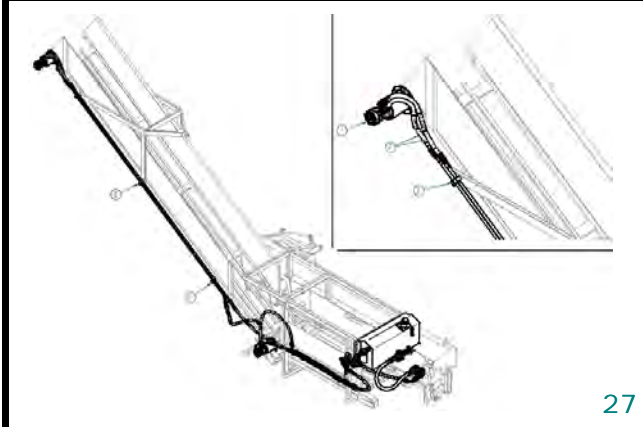
24



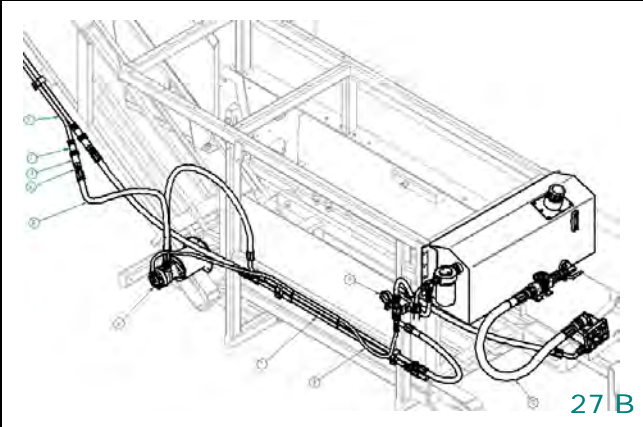
25



26



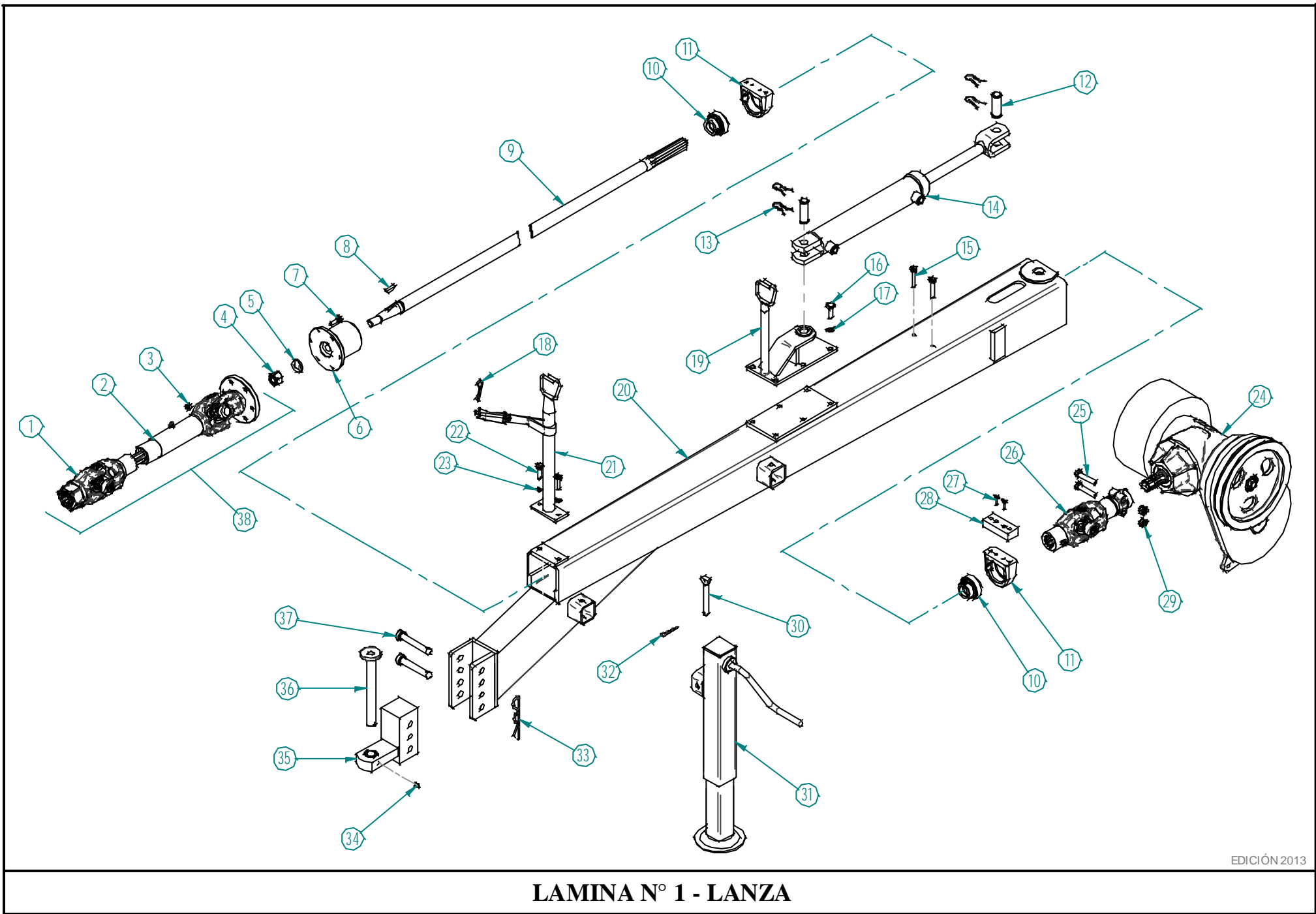
27



27 B

TP-SA2013 NG

LAMINAS DE DESPIECE



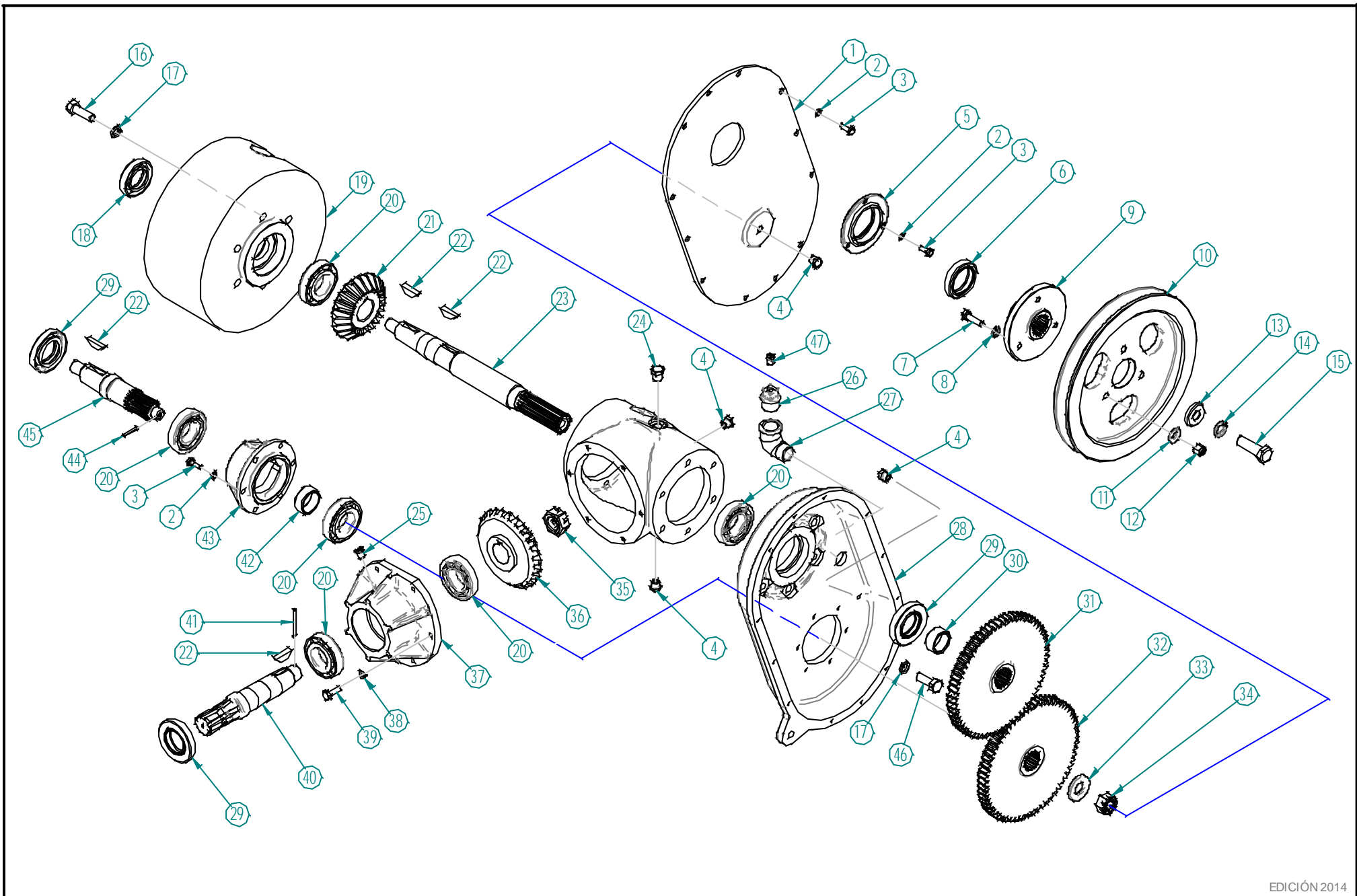
LAMINA N° 1 - LANZA

Lámina N° 1 - Lanza

N° de orden	N° de repuesto	Denominación	Cant.
1	TP-SA5001-M	Cardan toma de potencia (ver lámina n° 23)	1
2	TP-SA5006	Horquilla con tubo estriado	1
3	-	Tuerca autofrenante de 3/8"	6
4	-	Tuerca autofrenante de 7/8" UNF	1
5	10-23789	Arandela Zafe	1
6	TP-SA1093	Limitador de torque (ver lámina n° 19)	1
7	-	Tornillo 3/8" x 1 1/4" UNF	6
8	26M 6733	Chaveta woodruff 5/16" x 1 1/4"	1
9	TP-SA1091	Barra de mando tractor a caja	1
10	YEL 207-2F	Rodamiento	2
11	TP-SA4067	Caja rodamiento	2
12	TP-SA4201	Perno	2
13	TP-SA4202	Chaveta rápida p/cilindro hidráulico	4
14	70019	Cilindro hidráulico	1
15	-	Tornillo M10 x 60	2
16	-	Tornillo de 1/2" x 1 1/2"	6
17	-	Arandela grower de 1/2"	6
18	-	Chaveta "R" de 2,90 x 40	1
19	TP-SA4194	Soporte manguera y cilindro hidráulico	1
20	TP-SA2460	Lanza	1

N° de orden	N° de repuesto	Denominación	Cant.
21	TP-SA4108	Pasante manguera	1
22	-	Tornillo M10 x 40	2
23	-	Arandela grower M10	2
24	TP-SA2100	Caja cuchilla (ver lámina n° 2)	1
25	-	Tornillo 1/2" x 2 1/2"	2
26	TP-SA5005	Acople cardánico (ver lámina n° 19)	1
27	-	Tornillo de 1/4" x 1", cabeza de tanque	2
28	TP-SA4166	Suplemento para caja rodamiento trasera	1
29	-	Tuerca autofrenante de 1/2"	2
30	TP-SA4301	Perno gato	1
31	TP-SA4300	Gato "GP92"	1
32	-	Chaveta "R" de 2,90 x 60 mm	1
33	-	Chaveta "R" de 4,50 x 150 mm	1
34	-	Alemite de 1/4"	1
35	TP-SA4123	Enganche	1
36	TP-SA1090	Perno enganche a tractor	1
37	TP-SA4088	Perno lateral enganche	2
38	TP-SA5007	Barra de mando (ver lámina n° 23)	1
39			
40			

Segadora Acondicionadora

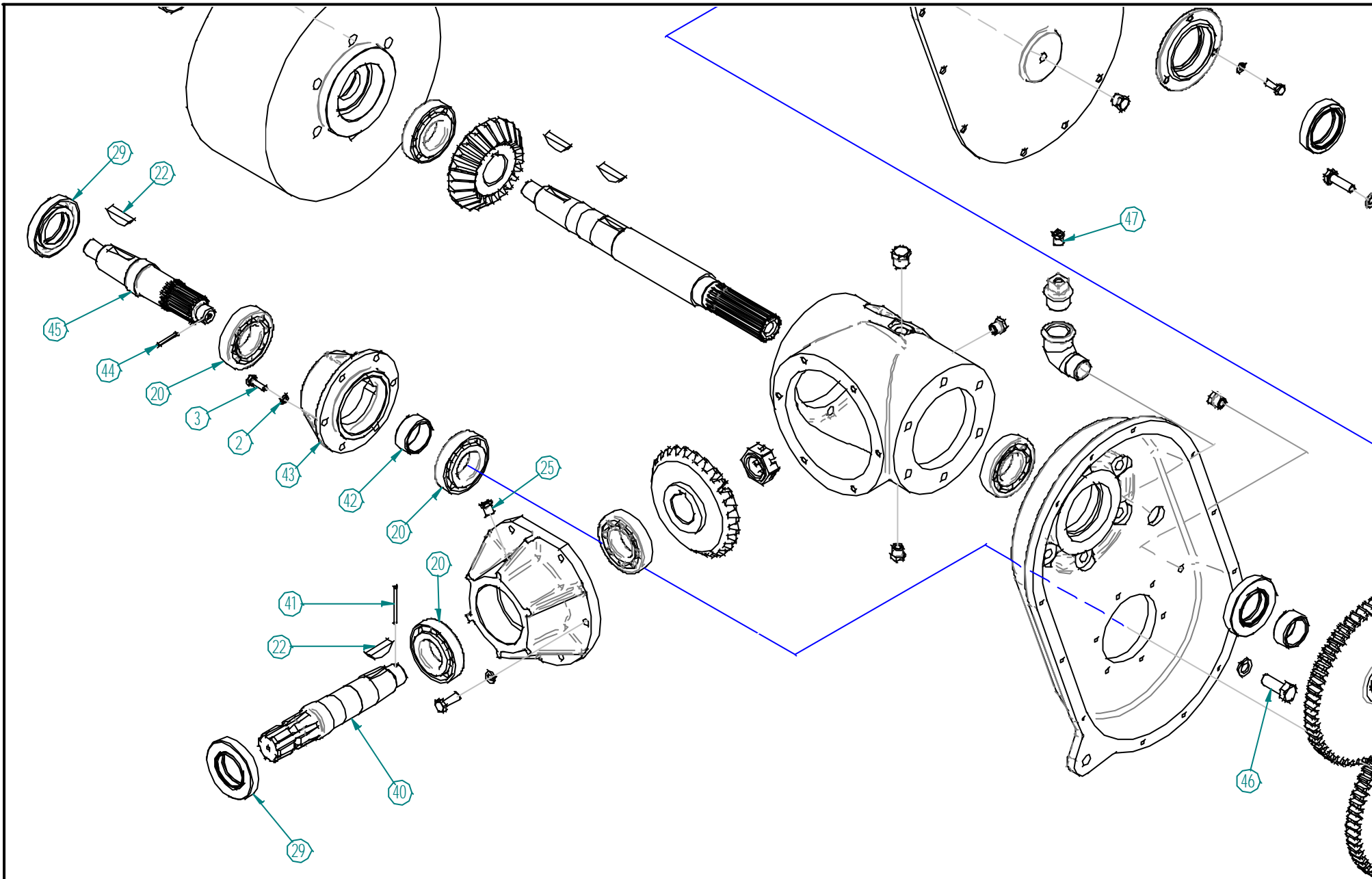


LAMINA N° 2 - CAJA ESCUADRA TP-SA2100

Lámina N° 2 - Caja escuadra TP-SA2100

N° de orden	N° de repuesto	Denominación	Cant.	N° de orden	N° de repuesto	Denominación	Cant.
1	TP-SA1005	Tapa carcasa de engranajes	1	21	TP-SA1119	Engranaje cónico Z 22	1
2	-	Arandela grower de 1/4"	27	22	TP-SA1125	Chaveta media luna de 8 x 35 mm	4
3	-	Tornillo de 1/4" x 3/4"	27	23	TP-SA1009	Eje mando rolo superior	1
4	TP-SA1018	Tapón roscado de 1/4" x 19 BSPT	4	24	TP-SA1019	Tapón roscado de 3/8" x 19 BSPT	1
5	TP-SA1006	Caja porta retén	1	25	TP-SA1086	Respiradero de 1/8" GAS con resorte	2
6	TP-SA1023	Retén 8136 DBH	1	26	TP-SA1017	Tapón roscado de 3/4"	1
7	-	Tornillo de 3/8" x 1-1/4"	3	27	TP-SA1016	Codo entrada de aceite H/M 3/4"	1
8	-	Arandela grower de 3/8"	3	28	TP-SA1004	Carcasa de engranajes	1
9	TP-SA1040	Maza estriada salida caja	1	29	TP-SA1022	Retén 8140 DBH	3
10	TP-SA1039	Polea salida caja escuadra	1	30	TP-SA1124	Buje porta retén	1
11	-	Arandela plana de 3/8"	3	31	TP-SA1007	Engranaje mando rolo superior	1
12	-	Tuerca autofrenante de 3/8"	3	32	TP-SA1008	Engranaje mando rolo inferior	1
13	TP-SA1021	Tope con pestaña	1	33	TP-SA1078	Arandela plana de 3/4" (04-18412)	1
14	-	Arandela grower de 5/8"	1	34	-	Tuerca con castillo 3/4" SAE	1
15	-	Tornillo de 5/8" x 2"	1	35	-	Tuerca con castillo de 1" SAE	1
16	-	Tornillo de 1/2" x 1-1/2"	6	36	TP-SA1120	Engranaje cónico Z 26	1
17	-	Arandela grower de 1/2"	12	37	TP-SA1002	Caja rodamiento entrada caja escuadra	1
18	TP-SA1024	Retén 5786 DBH	1	38	-	Arandela grower de 5/16"	6
19	TP-SA1000	Separador caja escuadra	1	39	-	Tornillo de 5/16" x 1	6
20	TP-SA1014	Rodamiento 30207	1	40	TP-SA1011	Eje entrada caja escuadra	1

Segadora Acondicionadora



EDICIÓN 2014

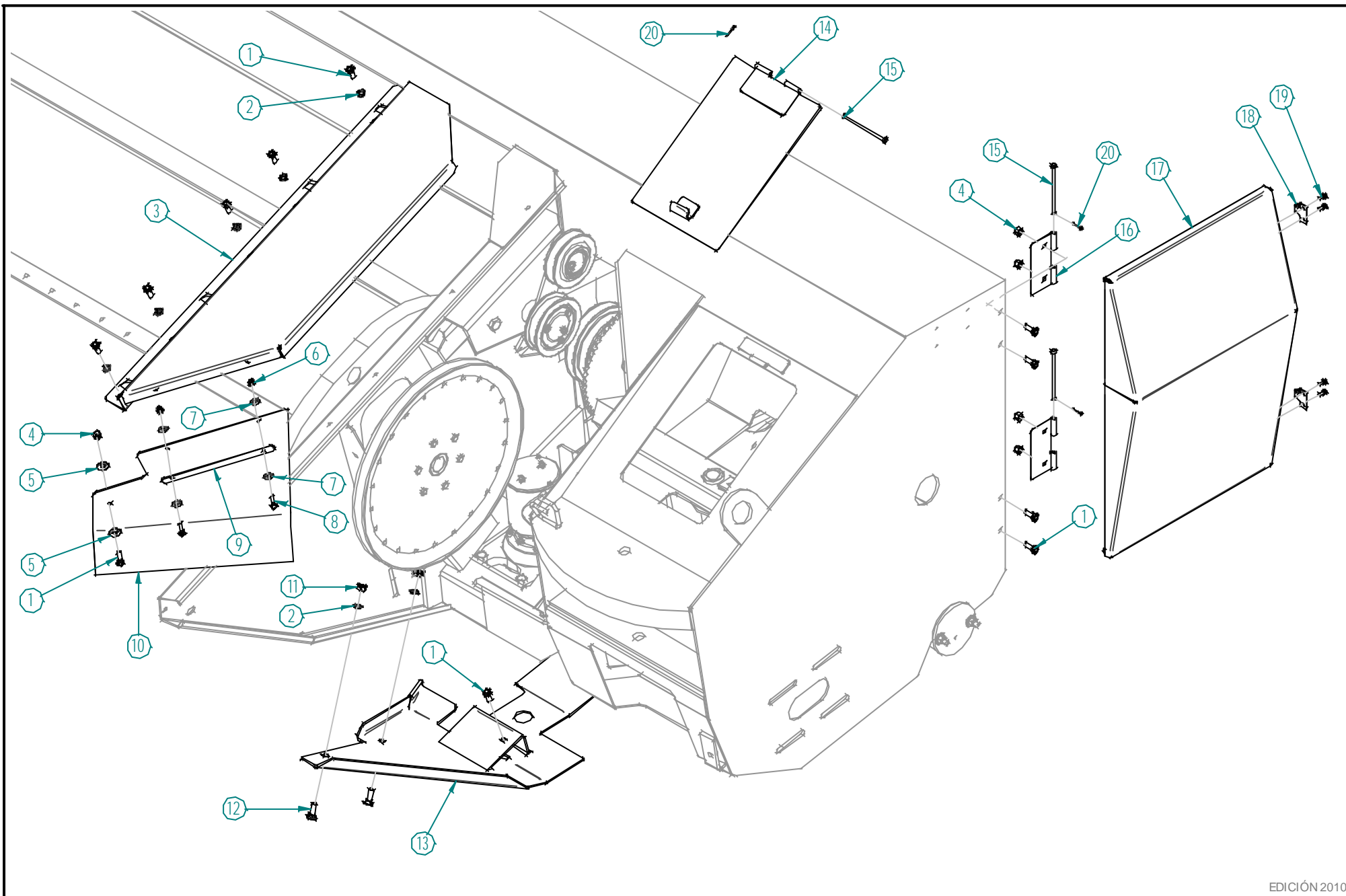
LAMINA N° 2 B - CAJA ESCUADRA TP-SA2100

Lámina N° 2 B - Caja escuadra TP-SA2100

N° de orden	N° de repuesto	Denominación	Cant.
41	-	Espina elástica de 3,50 x 50 mm	1
42	TP-SA1012	Separador rodamiento	1
43	TP-SA1001	Caja rodamiento salida tren de engranajes	1
44	-	Espina elástica de 3,50 x 30 mm	1
45	TP-SA1010	Eje mando rolo superior	1
46	-	Tornillo de 1/2" x 1-5/16"	6
47	TP-SA1074	Respiradero de 1/8" GAS sin resorte	1
48	-		
49	-		
50	-		
51	-		
52	-		
53	-		
54	-		
55	-		
56	-		
57	-		
58	-		
59	-		
60	-		

N° de orden	N° de repuesto	Denominación	Cant.
61	-		
62	-		
63	-		
64	-		
65	-		
66	-		
67	-		
68	-		
69	-		
70	-		
71	-		
72	-		
73	-		
74	-		
75	-		
76	-		
77	-		
78	-		
79	-		
80	-		

Segadora Acondicionadora



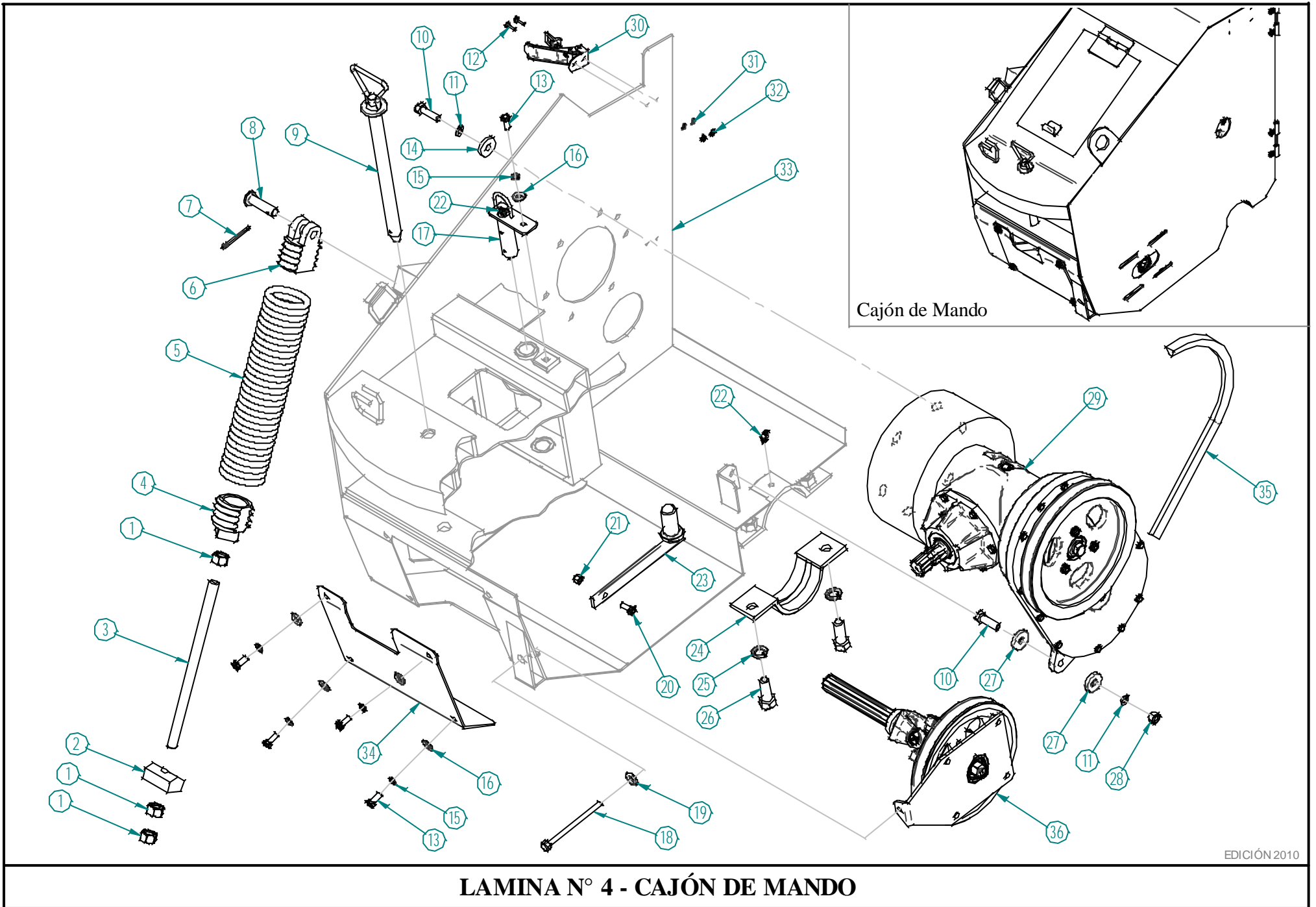
LAMINA N° 3 - SECTOR IZQUIERDO

Lámina N° 3 - Sector izquierdo

N° de orden	N° de repuesto	Denominación	Cant.
1	-	Tornillo de 3/8" x 1	11
2	-	Arandela grower de 3/8"	5
3	TP-SA3085	Cobertor de mando molinillo	1
4	-	Tuerca autofrenante de 3/8"	5
5	-	Arandela plana de 3/8"	2
6	-	Tuerca autofrenante de 1/4"	2
7	-	Arandela plana de 1/4"	4
8	-	Tornillo de 1/4" x 1"	2
9	TP-SA3086	Sujeción para plancha de goma	1
10	TP-SA3087	Plancha de goma cobertor mando molinillo	1
11	-	Tuerca de 3/8"	2
12	-	Tornillo cab. Red. Con cuadrante de 3/8" x 1"	2
13	TP-SA3055	Patín inferior izquierdo	1
14	TP-SA4074	Puerta superior del cajón de mando	1
15	TP-SA4144	Perno para bisagra	3
16	TP-SA4146	Bisagra	2
17	TP-SA4115	Puerta trasera cajón de mando	1
18	TP-SA4149	Gancho de cierre Fra/07-08545	2
19	-	Tornillo de 3/16" x 1/2"	4
20	-	Chaveta partida de 1,50 x 20 mm	3

N° de orden	N° de repuesto	Denominación	Cant.
21	-		
22	-		
23	-		
24	-		
25	-		
26	-		
27	-		
28	-		
29	-		
30	-		
31	-		
32	-		
33	-		
34	-		
35	-		
36	-		
37	-		
38	-		
39	-		
40	-		

Segadora Acondicionadora



LAMINA N° 4 - CAJÓN DE MANDO

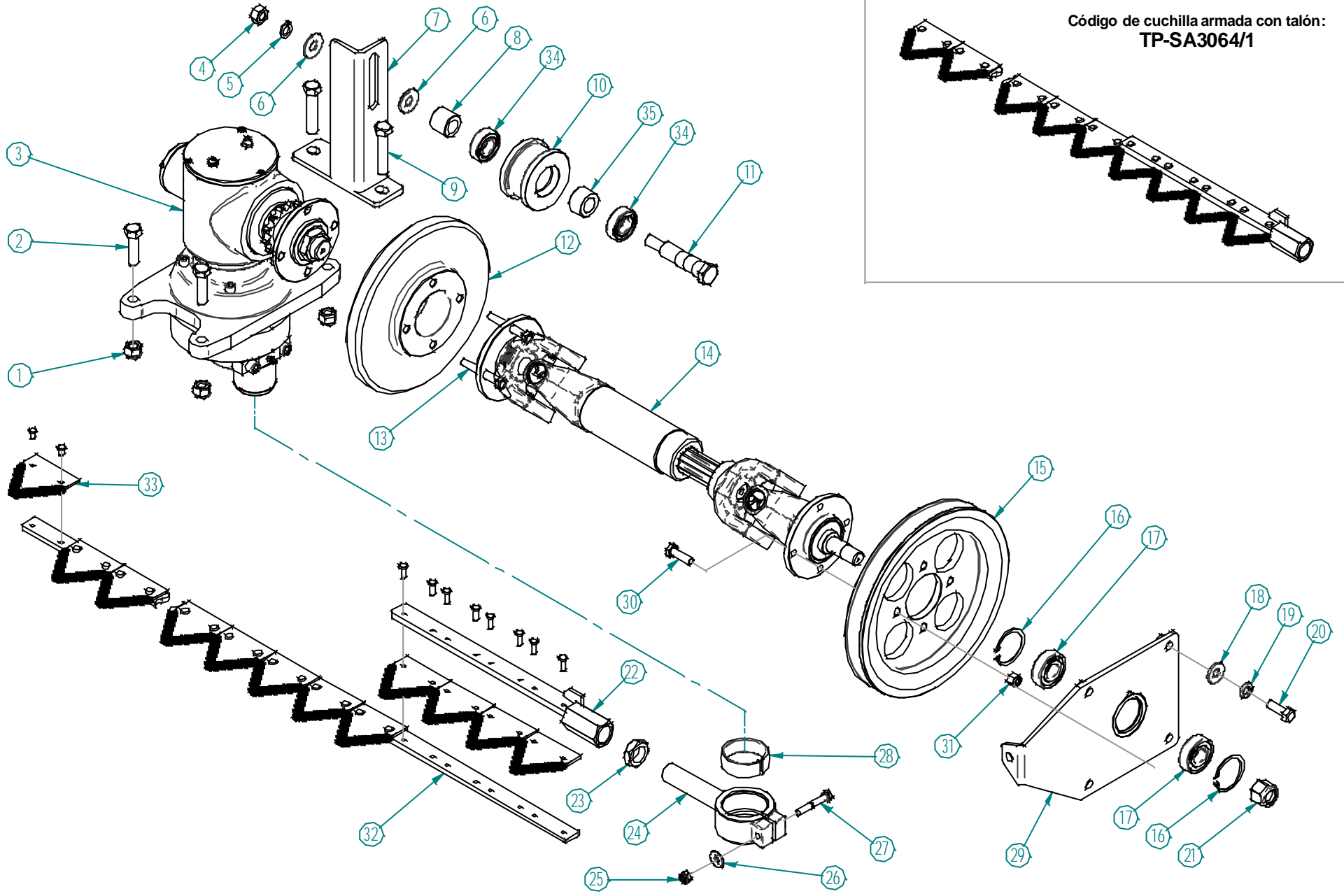
Lámina N° 4 - Cajón de Mando

N° de orden	N° de repuesto	Denominación	Cant.
1	-	Tuerca de 3/4" x 10h	3
2	TP-SA4024	Suplemento para resortes	1
3	TP-SA4148	Barilla roscada 3/4" x 10h	1
4	TP-SA4139	Tensor inferior resorte izquierdo	1
5	TP-SA4106	Resorte izquierdo (une cajón de mando y plataf.)	1
6	TP-SA4141	Tensor superior resorte izquierdo	1
7	-	Chaveta partida 5 x 50	1
8	TP-SA4130	Perno traba resorte	1
9	TP-SA4066	Perno traba lanza	1
10	-	Tornillo de 1/2" x 1-3/4"	7
11	-	Arandela grower de 1/2"	7
12	-	Tornillo 3/16" x 3/4"	4
13	-	Tornillo 3/8" x 1"	4
14	04-00564	Arandela plana especial de 1/2"	1
15	-	Arandela grower de 3/8"	5
16	-	Arandela plana de 3/8"	5
17	TP-SA4101	Perno superior enganche	1
18	TP-SA4150	Tornillo 7/16" extra largo	1
19	-	Arandela plana de 7/16"	1
20	-	Tornillo de 3/8" x 1"	6

N° de orden	N° de repuesto	Denominación	Cant.
21	-	Tuerca autofrenante de 3/8"	1
22	-	Alemite de 1/8" x 28h curvo	2
23	TP-SA4075	Perno inferior enganche lanza	1
24	TP-SA4134	Media bancada angosta inferior izquierda	1
25	-	Arandela grower de 3/4"	2
26	-	Tornillo 3/4" x 2"	2
27	02-01067	Arandela plana especial de 1/2"	2
28	-	Tuerca de 1/2"	1
29	TP-SA2100	Caja escuadra (Ver lámina N° 2)	1
30	TP-SA4149	Gancho de cierre Fra / 07-08545	2
31	-	Arandela grower de 3/16"	4
32	-	Tuerca de 3/16"	4
33	-	Cajón de mando (parte soldada del chasis)	1
34	TP-SA4073	Tapa frontal cajón de mando	1
35	TP-SA1077	Correa C-69	1
36	-	(Ver lámina N° 5 "Mando caja cuchilla")	-
37			
38			
39			
40			

Segadora Acondicionadora

Código de cuchilla armada con talón:
TP-SA3064/1



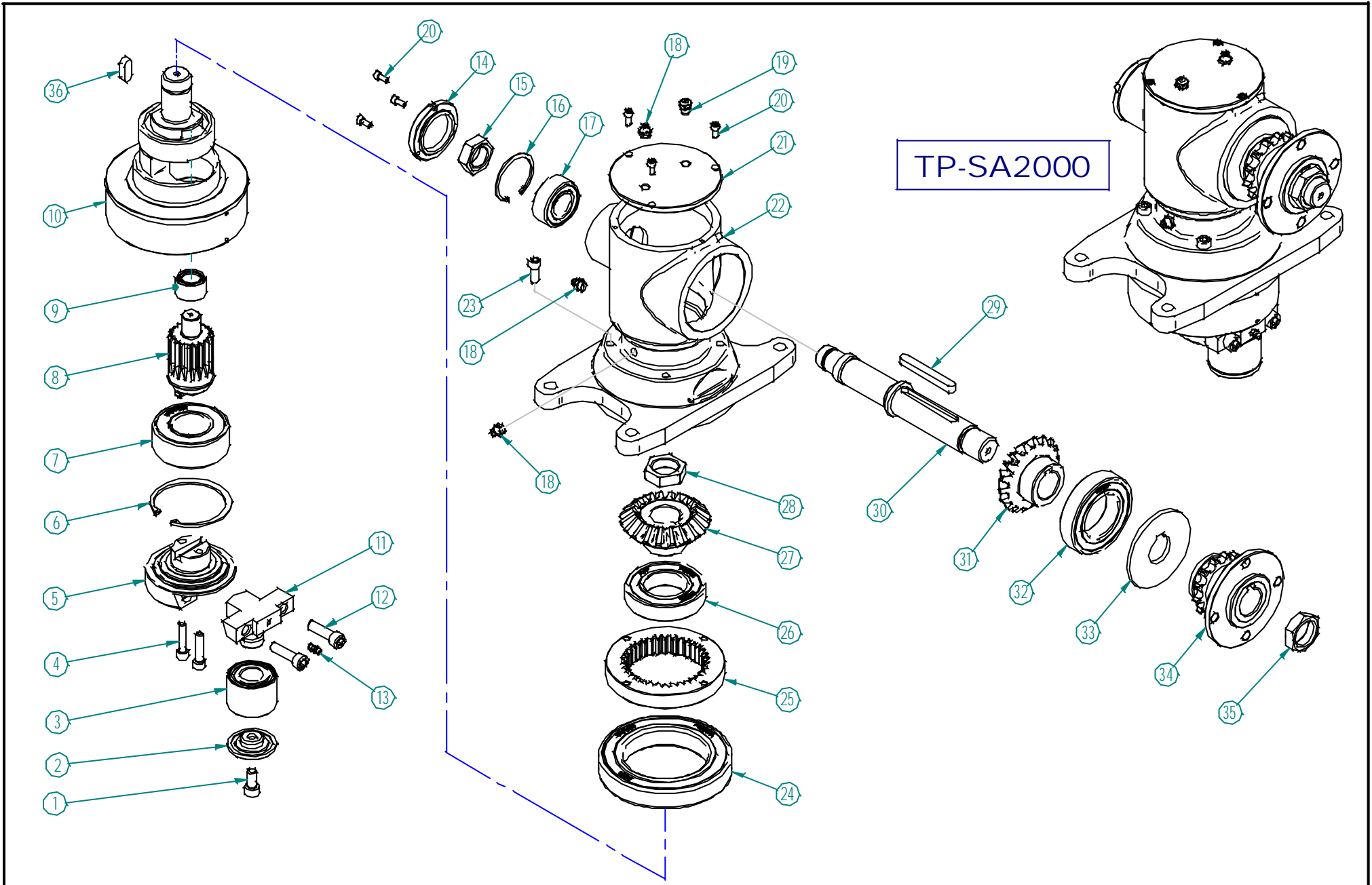
LAMINA N° 5 - MANDO CAJA CUCHILLA

Lámina N° 5 - Mando caja cuchilla

N° de orden	N° de repuesto	Denominación	Cant.
1	-	Tuerca autofrenante de 1/2"	4
2	-	Tornillo de 1/2" x 2"	2
3	TP-SA2000	Caja cuchilla (Ver lámina n° 6)	1
4		Tuerca de 1/2"	1
5	-	Arandela grower de 1/2"	1
6	-	Arandela plana de 1/2"	2
7	TP-SA3012	Soporte tensor cadena	1
8	TP-SA1072	Buje separador para tensor cadena	1
9	-	Tornillo de 1/2" x 2-1/2"	2
10	TP-SA1037	Tensor cadena	1
11	TP-SA3014	Eje tensor cadena	1
12	TP-SA1100	Volante caja cuchilla	1
13	-	Tornillo 3/8" x 2-1/2"	4
14	TP-SA5004	Barra de mando cuchilla armada (Ver lámina 22)	1
15	TP-SA1106	Polea de mando a caja cuchilla	1
16	-	Seguer 47 I	2
17	-	Rodamiento 6204 2RS	2
18	04-00564	Arandela plana especial de 7/16"	4
19	-	Arandela grower de 7/16"	4
20	-	Tornillo 7/16" x 1-1/4"	4

N° de orden	N° de repuesto	Denominación	Cant.
21	-	Tuerca autofrenante 3/4" SAE	1
22	TP-SA1035	Talón de cuchilla	1
23	07-23020	Tuerca de 1" x 16 BSC	1
24	TP-SA1075	Brida para talón de cuchilla	1
25	-	Tuerca autofrenante de 5/16"	1
26	-	Arandela plana de 5/16"	1
27	TP-CA139	Tornillo 5/16" x 2"	1
28	TP-CA137	Cubeta	1
29	TP-SA1107	Soporte tensor polea	1
30	-	Tornillo de 3/8" x 1-1/4"	4
31	-	Tuerca autofrenante de 3/8"	4
32	TP-SA3064	Cuchilla armada	1
33	206236 M1	Sección de corte	36
34	-	Rodamiento 6004 2RS	2
35	TP-SA1037-S	Separador	1
36			
37			
38			
39			
40			

Segadora Acondicionadora



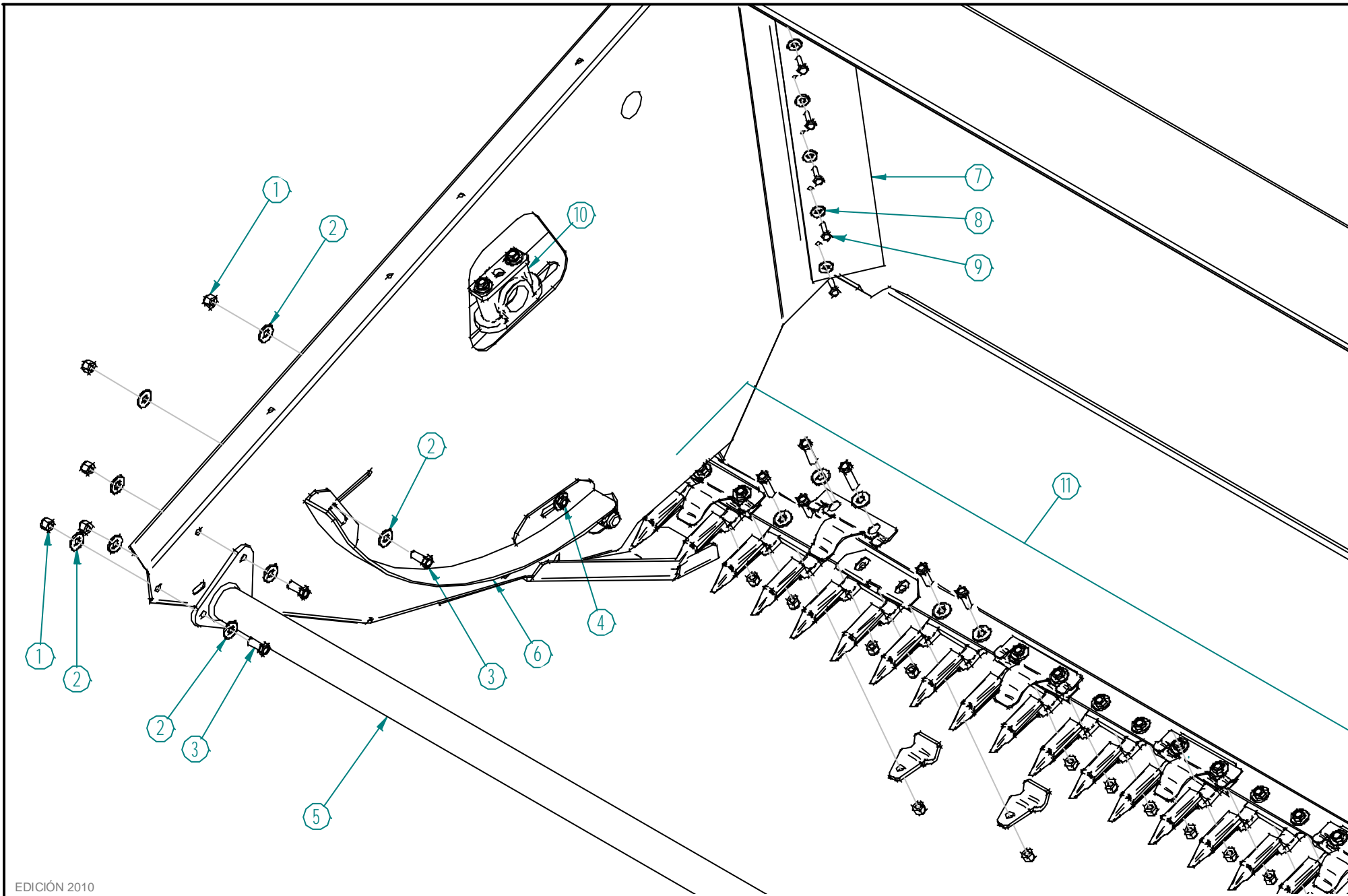
LAMINA N° 6 - CAJA CUCHILLA TP-SA2000

Lámina N° 6 - TP-SA2000: Caja cuchilla

N° de orden	N° de repuesto	Denominación	Cant.
1	TP-CA131	Tornillo Allen de 10 x 20 mm	1
2	TP-CA130	Tapa rodamiento externo	1
3	TP-CA129	Rodamiento especial a rodillos	1
4	TP-CA118	Tornillo Allen de 8 x 35 mm	2
5	TP-CA112	Eje unión piñón/Muñón	1
6	TP-CA132	Seguer 80 I	1
7	TP-CA123	Rodamiento 3208-2RS	1
8	TP-CA110	Piñón de mando	1
9	TP-CA127	Rodamiento NKI 20/20	1
10	TP-CA100	Exéntrico	1
11	TP-CA111	Muñón	1
12	TP-CA119	Tornillo Allen 10 x 35 mm	2
13	TP-CA138	Alemite de 1/4" recto	1
14	TP-CA109	Tapa lateral de carcasa	1
15	TP-CA106	Tuerca ajuste rodamiento	1
16	TP-CA115	Seguer 52 I	1
17	TP-CA126	Rodamiento 3205-2RS	1
18	TP-CA120	Alemite de 1/8" Gass	3
19	TP-CA121	Respirador de 1/8" gass	1
20	TP-CA116	Tornillo allen	3

N° de orden	N° de repuesto	Denominación	Cant.
21	TP-CA108	Tapa superior carcasa	1
22	TP-CA102	Carcasa	1
23	TP-CA117	Tornillo allen de 8 x 20	4
24	TP-CA122	Rodamiento 6018-2RS	1
25	TP-CA103	Corona Z 36	1
26	TP-CA124	Rodamiento 6209-2RS	1
27	TP-CA114	Piñón cónico Z 20	1
28	TP-CA104	Tuerca ajuste piñón	1
29	TP-SA1127	Chaveta cajón 10 x 8 x 80	1
30	TP-SA1117	Eje entrada a caja escuadra	1
31	TP-CA113	Piñón cónico Z 18	1
32	TP-CA125	Rodamiento 6210-2RS	1
33	TP-SA1041	Arandela para caja cuchilla	1
34	TP-SA1101	Acople caja y volante	1
35	TP-CA105	Tuerca de 1-1/8" x 12h	1
36	TP-CA134	Chaveta cajón 10 x 8 x 28	1
37			
38			
39			
40			

Segadora Acondicionadora



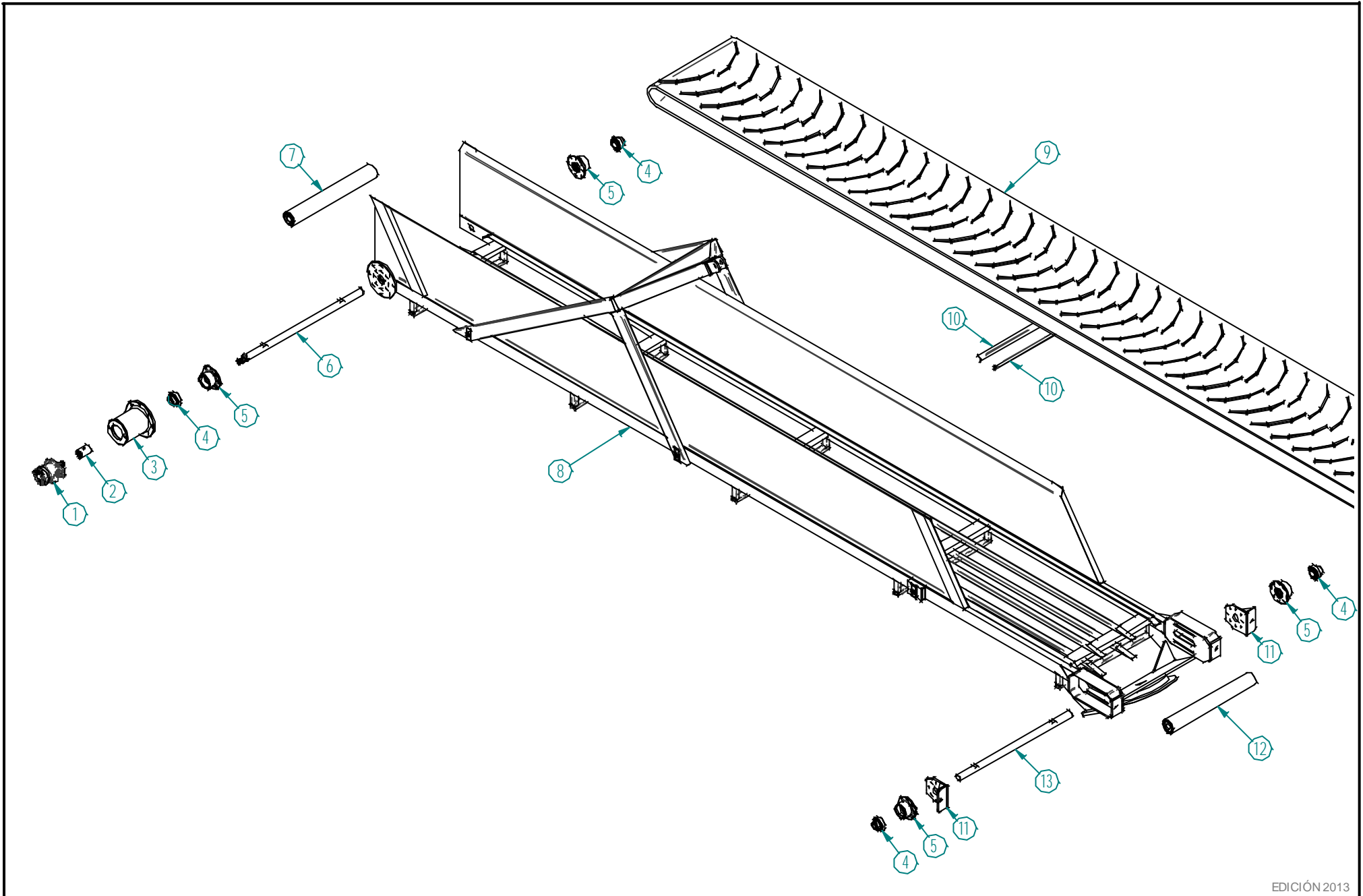
EDICIÓN 2010

LAMINA N° 7 - PLATAFORMA: SECTOR DERECHO

Lámina N° 7 - Plataforma: Sector derecho

N° de orden	N° de repuesto	Denominación	Cant.	N° de orden	N° de repuesto	Denominación	Cant.
1	-	Tuerca autofrenante de 3/8"	5	21			
2	-	Arandela plana de 3/8"	8	22			
3	-	Tornillo de 3/8" x 1"	4	23			
4	-	Tornillo de 3/8" 1-1/4"	1	24			
5	TP-SA3049	Unión delantera de lateral plataforma	1	25			
6	TP-SA3069	Protector molinillo	1	26			
7	TP-SA3067	Plancha de goma (izquierda y derecha)	1	27			
8	-	Arandela plana de 1/4"	5	28			
9	-	Tornillo de 1/4" x 1"	5	29			
10	-	Ver lámina n° 10: "Mando molinillo"	-	30			
11	-	Ver lámina n° 8: "Plataforma: Puntera"	-	31			
12				32			
13				33			
14				34			
15				35			
16				36			
17				37			
18				38			
19				39			
20				40			

Segadora Acondicionadora



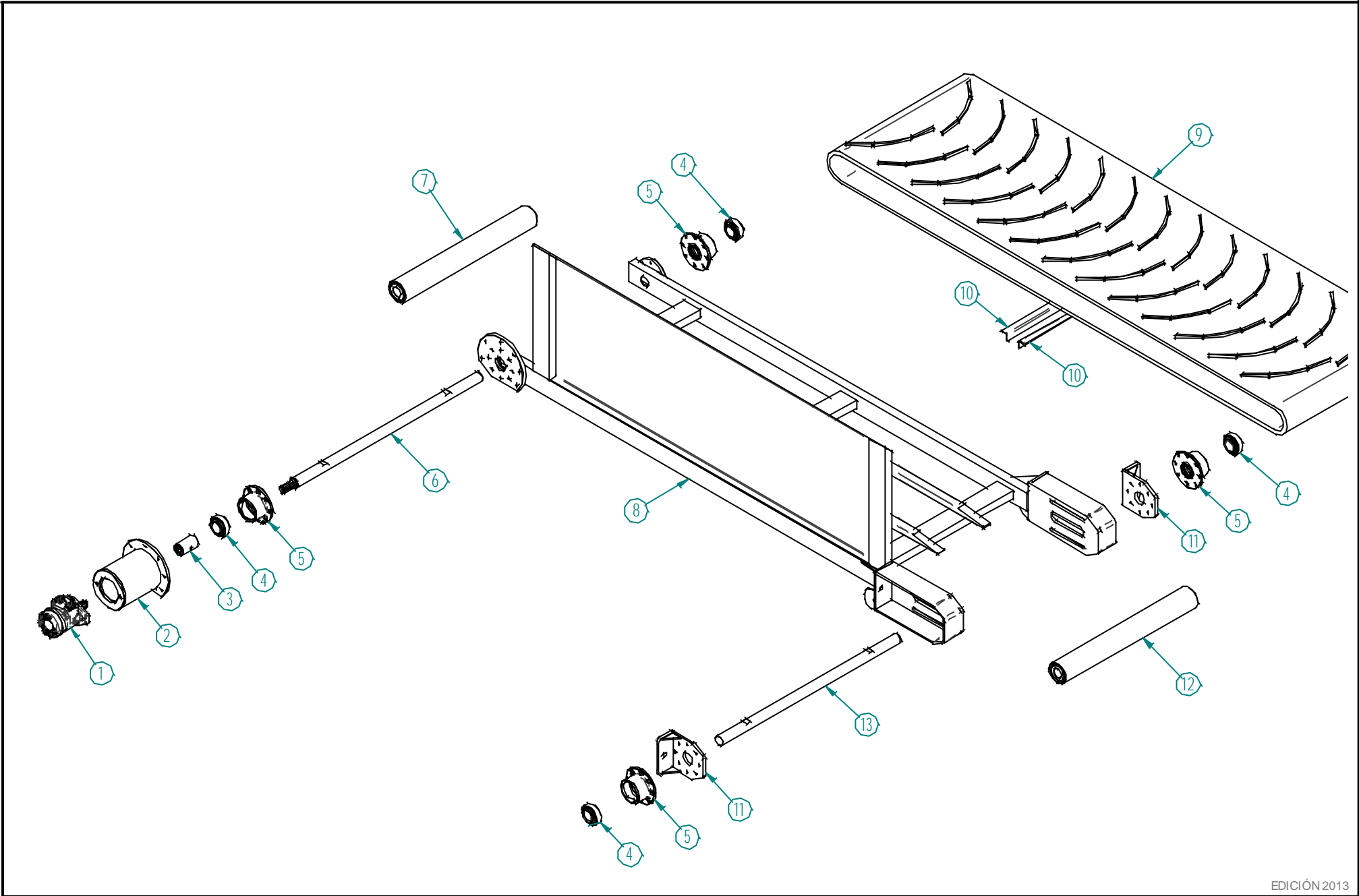
LAMINA N° 8 - ACARREADOR ELEVADOR TP-SA4750

Lámina N° 8 - Acarreador elevador TP-SA 4750

N° de orden	N° de repuesto	Denominación	Cant.
1	151-7252	Motor OMR 100 Z6-A2 7/8"	1
2	TP-SA 4730	Manchon de acople Z6	1
3	TP-SA 4771	Soporte motor hidraulico p/acarreador elevador	1
4	YEL 207	Rodamiento	4
5	CQ 11904	Cubo	4
6	TP-SA 4715	Eje rolo motriz acarreador elevador	1
7	TP-SA 4714	Tubo rolo pasivo acarreador elevador	1
8	TP-SA 4750	Acarreador elevador	1
9	TP-SA 4751	Cinta acarreador elevador	1
10	TP-SA 4706L	Union cinta acarreador elevador	2
11	TP-SA 4735	Soporte bancada	2
12	TP-SA 4720	Rolo pasivo acarreador elevador	1
13	TP-SA 4722	Eje rolo pasivo acarreador elevador	1
14			
15			
16			
17			
18			
19			
20			

N° de orden	N° de repuesto	Denominación	Cant.
21			
22			
23			
24			
25			
26			
27			
28			
29			
30			
31			
32			
33			
34			
35			
36			
37			
38			
39			
40			

Segadora Acondicionadora



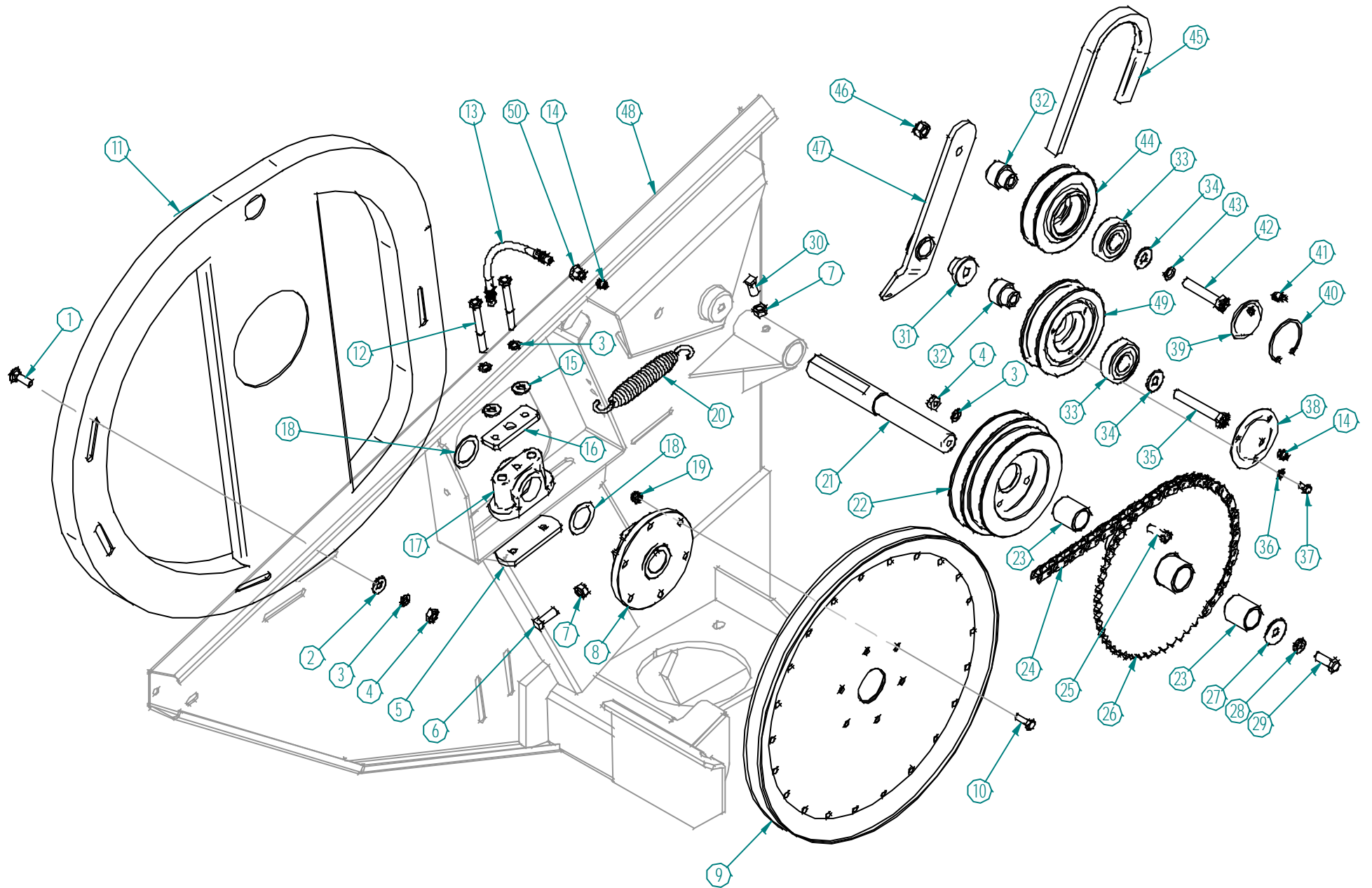
LAMINA N° 9 - ACARREADOR HORIZONTAL TP-SA4760

Lámina N° 9 - Acarreador horizontal TP-SA 4760

N° de orden	N° de repuesto	Denominación	Cant.
1	151-7252	Motor OMR 100 Z6-A2 7/8"	1
2	TP-SA 4770	Soporte motor hidraulico p/acarreador horizontal	1
3	TP-SA 4730	Manchon de acople Z6	1
4	YEL 207	Rodamiento	4
5	CQ 11904	Cubo	4
6	TP-SA 4719	Eje rolo motriz acarreador horizontal	1
7	TP-SA 4717	Tubo rolo motriz acarreador horizontal	1
8	TP-SA 4710	Acarreador horizontal	1
9	TP-SA 4752	Cinta acarreador horizontal	1
10	TP-SA 4706C	Union cinta acarreador horizontal	2
11	TP-SA 4735	Soporte bancada	2
12	TP-SA 4723	Rolo pasivo acarreador elevador	1
13	TP-SA 4724	Eje rolo pasivo acarreador elevador	1
14			
15			
16			
17			
18			
19			
20			

N° de orden	N° de repuesto	Denominación	Cant.
21			
22			
23			
24			
25			
26			
27			
28			
29			
30			
31			
32			
33			
34			
35			
36			
37			
38			
39			
40			

Segadora Acondicionadora



LAMINA N° 10 - MANDO MOLINILLO

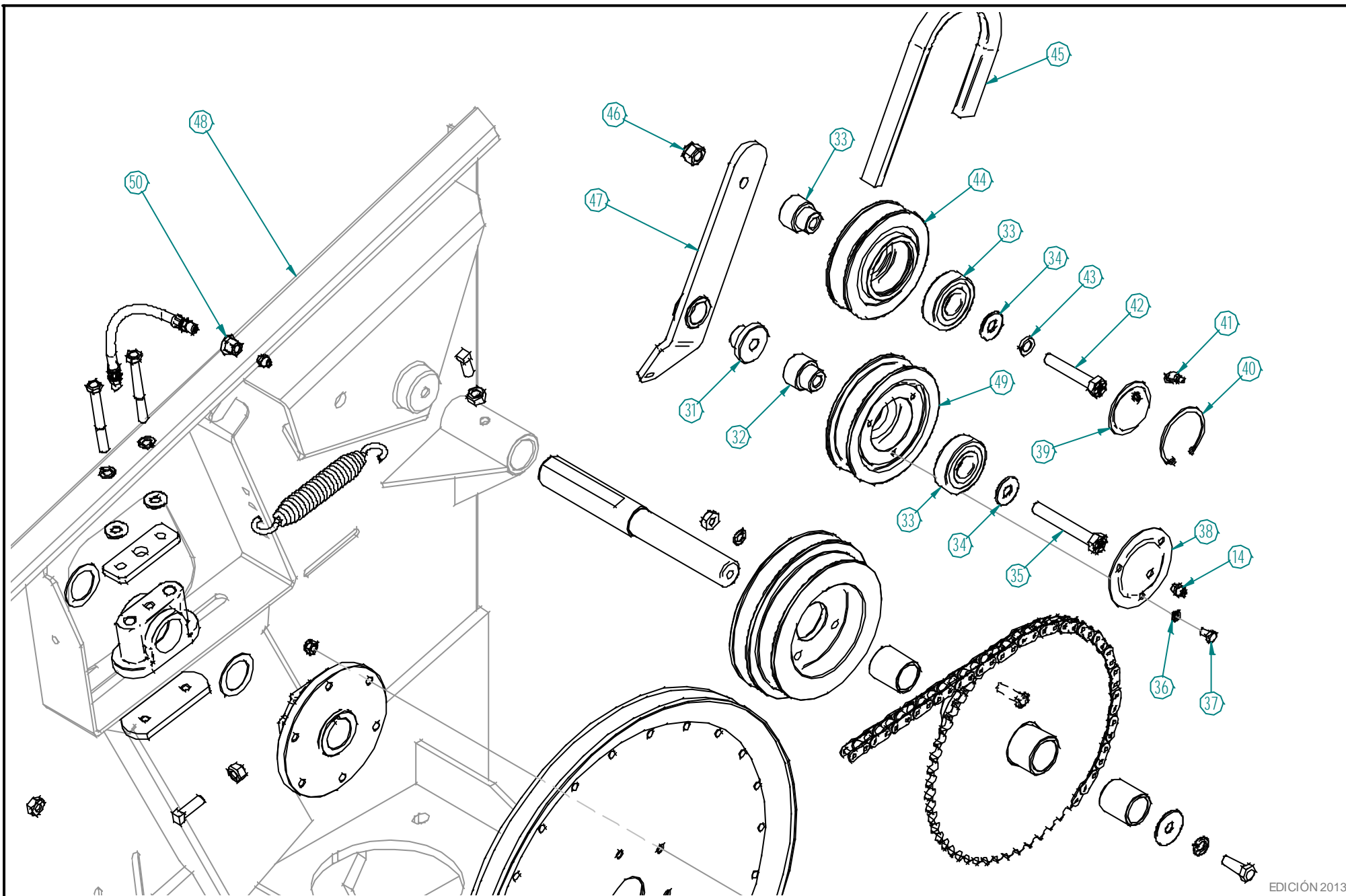
Lámina N° 10 - Mando molinillo

N° de orden	N° de repuesto	Denominación	Cant.
1	-	Tornillo cab. redonda c/cuadrante de 3/8" x 1"	3
2	-	Arandela plana de 3/8"	6
3	-	Arandela grower de 3/8"	10
4	-	Tuerca de 3/8"	8
5	TP-SA3522	Planchuela sujeción bancada molinillo	1
6	-	Prisionero de 7/16" x 1-1/4"	2
7	-	Tuerca de 7/16"	3
8	TP-SA1042	Maza para polea molinillo	1
9	TP-SA1111	Polea mando molinillo C-48	1
10	-	Tornillo de 5/16" x 1	6
11	TP-SA3068	Exéntrico	1
12	-	Tornillo de 3/8" x 3-1/2"	2
13	TP-SA3071	Flexible p/engrase (85-11095)	1
14	-	Alemite de 1/8" x 28h	2
15	-	Arandela de 3/8"	2
16	TP-SA3531	Refuerzo superior bancada plástica	1
17	TP-SA3525	Bancada molinillo (04-18181)	1
18	TP-SA3527	Arandela para bancada molinillo (14-06847)	2
19	-	Tuerca autofrenante de 5/16"	6
20	120051	Resorte brazo tensor correa	1

N° de orden	N° de repuesto	Denominación	Cant.
21	TP-SA3035	Eje soporte engranaje TP-SA1110	1
22	TP-SA1121	Polea doble	1
23	TP-SA1063	Buje de bronce p/engranaje TP-SA1110	2
24	TP-SA1118	Cadena mando molinillo 5/8" 50 ASA	1
25	-	Tornillo 3/8" x 1-1/4"	4
26	TP-SA1110	Engranaje Z 54 x 5/8" mando molinillo	1
27	04-00671	Arandela plana especial de 7/16"	1
28	-	Arandela grower de 7/16"	1
29	-	Tornillo de 7/16" x 1-1/4"	1
30	-	Prisionero de 7/16" x 1	1
31	TP-SA3070	Separador p/polea TP-SA1044	1
32	TP-SA3015	Buje eje para poleas tensoras de correa	2
33	-	Rodamiento 6305-2RS	1
34	-	Arandela plana de 1/2"	3
35	-	Tornillo de 1/2" x 3-1/2"	1
36	-	Arandela grower de 1/4"	3
37	-	Tornillo de 1/4" x 1/2"	3
38	TP-SA1066	Tapa bombé con agujero alemite en centro	1
39	TP-SA1045	Tapa bombé con agujero alemite en ángulo	1
40	-	Seguer 62 l	1

(Continúa)

Segadora Acondicionadora

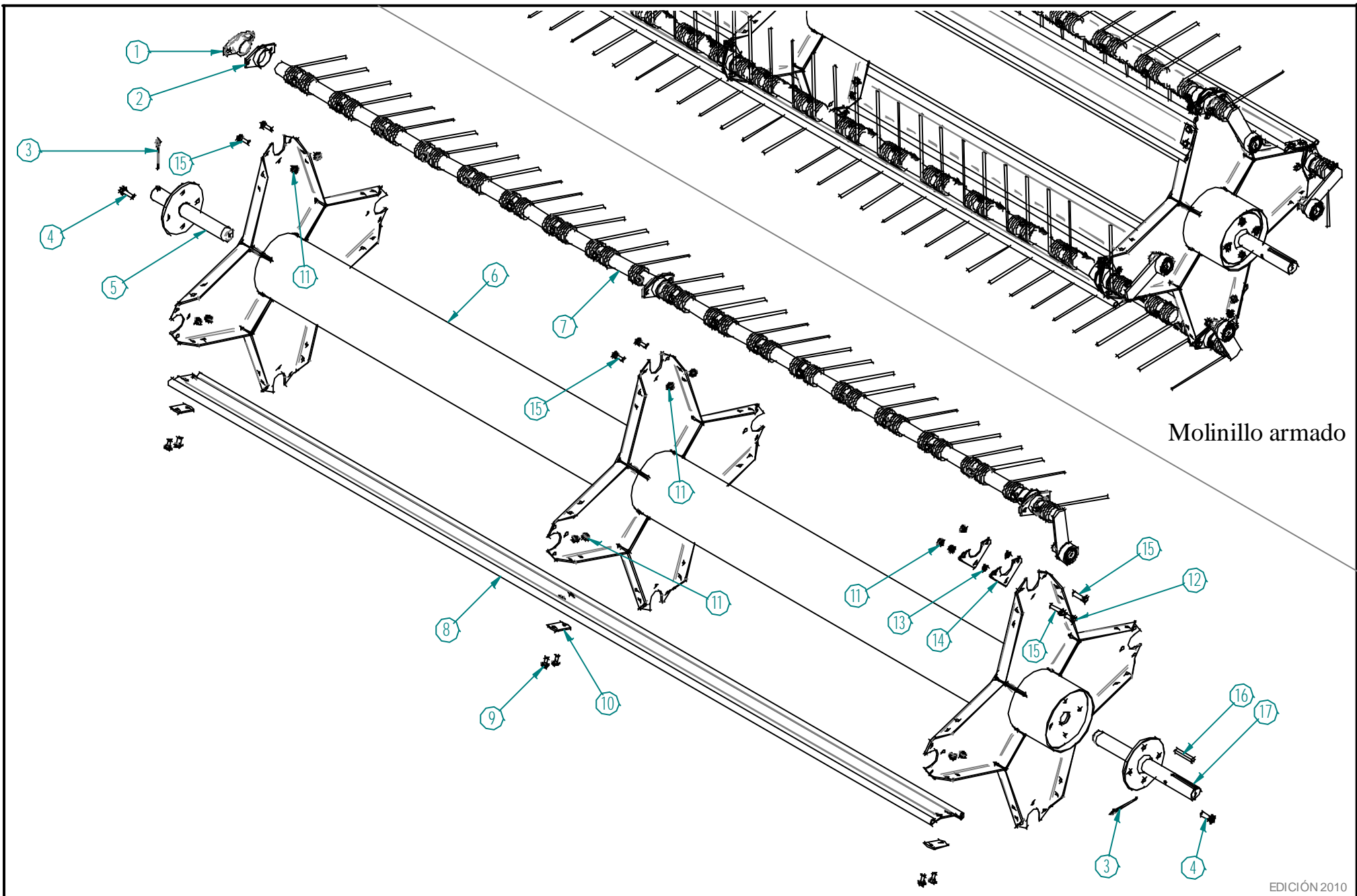


LAMINA N° 10 B - MANDO MOLINILLO

Lámina N° 10 (continuación) y 10 B - Mando molinillo

N° de orden	N° de repuesto	Denominación	Cant.	N° de orden	N° de repuesto	Denominación	Cant.
31	TP-SA3070	Separador para polea TP-SA1044	1	51			
32	TP-SA3015	Buje eje para poleas tensoras de correa	2	52			
33	-	Rodamiento 6305-2RS	1	53			
34	-	Arandela plana de 1/2"	2	54			
35	-	Tornillo de 1/2" x 3-1/2"	1	55			
36	-	Arandela grower de 1/4"	3	56			
37	-	Tornillo de 1/4" x 1/2"	3	57			
38	TP-SA1066	Tapa bombé con agujero alemite en centro	1	58			
39	TP-SA1045	Tapa bombé con agujero alemite en ángulo	1	59			
40	-	Seguer 62 l	1	60			
41	-	Alemite de 1/8" x 28h curvo	1	61			
42	-	Tornillo de 1/2" x 2-3/4"	1	62			
43	-	Arandela grower de 1/2"	1	63			
44	TP-SA1043	Polea en V (10-12594)	1	64			
45	TP-SA1078	Correa mando molinillo C-89	1	65			
46	-	Tuerca autofrenante de 1/2"	1	66			
47	TP-SA3007	Brazo tensor correa	1	67			
48	TP-SA2300	Plataforma	1	68			
49	TP-SA1044	Polea plana tensora correa (30-19600)	1	69			
50	TP-SA 3072	Niple p/flexible (85-11094)	1	70			

Segadora Acondicionadora



Molinillo armado

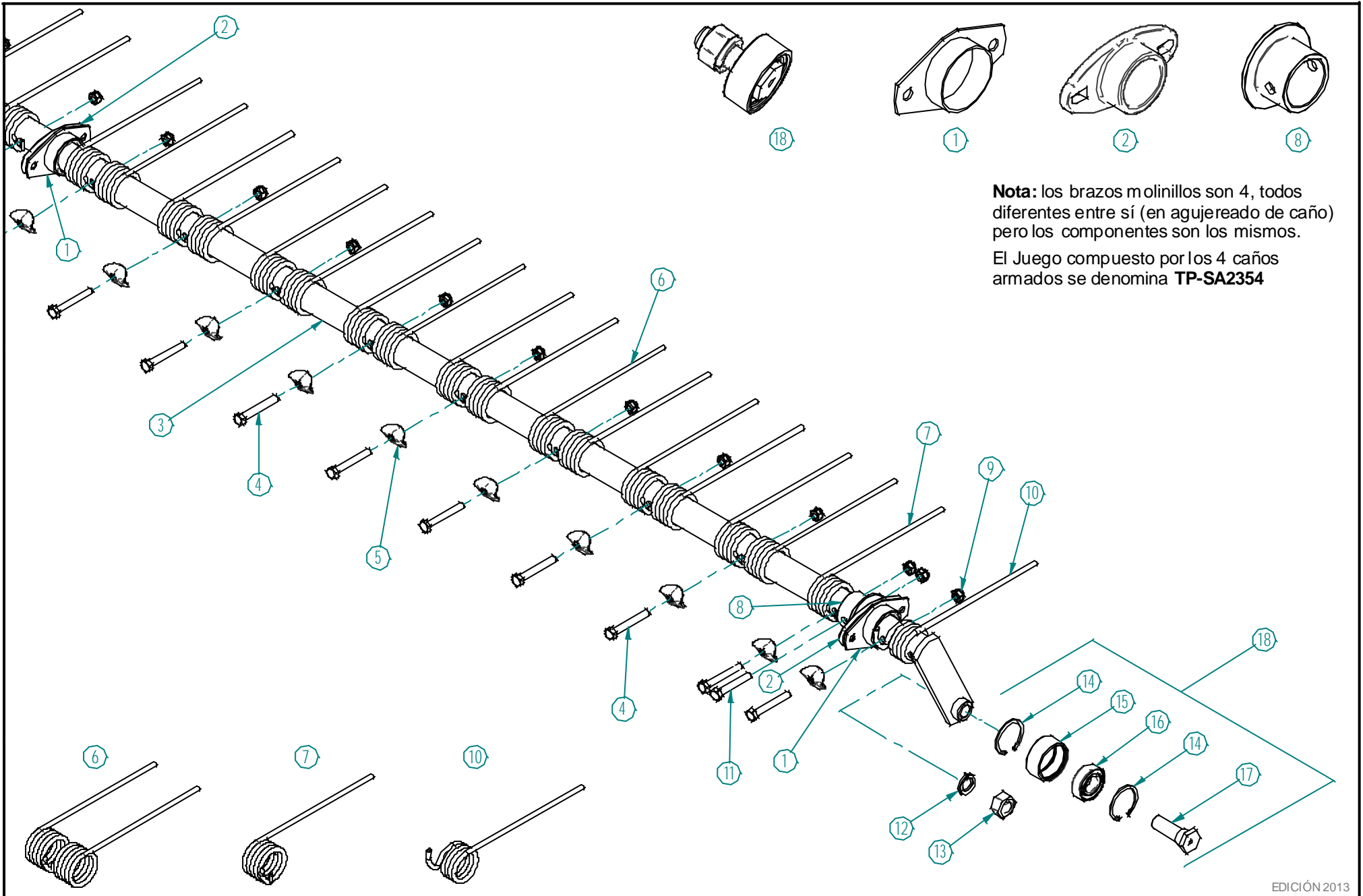
LAMINA N° 11 - MOLINILLO

Lámina N° 11 - Molinillo

N° de orden	N° de repuesto	Denominación	Cant.
1	TP-SA3514	Bancada plástica	4
2	TP-SA3526	Bancada metálica p/tubo porta púas	4
3	-	Chaveta partida de 6 x 70	2
4	-	Tornillo 3/8" x 1-1/4"	8
5	TP-SA3509	Eje molinillo derecho	1
6	TP-SA2350	Cuerpo molinillo	1
7	TP-SA2353	Brazo molinillo armado (Ver Lámina N° 12)	4
8	TP-SA2351	Paleta molinillo	4
9	-	Tornillo 5/16" x 3/4"	24
10	TP-SA3508	Chapa suplemento sujeción paleta molinillo	12
11	-	Tuerca autofrenante de 5/16"	52
12	-	Tornillo de 5/16" x 1"	12
13	TP-SA3521	Separador para medias bancadas	12
14	TP-SA3501	Media bancada para tubo porta púas	8
15	-	Tornillo de 5/16" x 1-1/2"	12
16	14-00682	Chaveta de 8 x 8 x 59 mm	1
17	TP-SA3503	Eje molinillo izquierdo	1
18			
19			
20			

N° de orden	N° de repuesto	Denominación	Cant.
21			
22			
23			
24			
25			
26			
27			
28			
29			
30			
31			
32			
33			
34			
35			
36			
37			
38			
39			
40			

Segadora Acondicionadora



Nota: los brazos molinillos son 4, todos diferentes entre sí (en agujereado de caño) pero los componentes son los mismos.
 El Juego compuesto por los 4 caños armados se denomina **TP-SA2354**

LAMINA N° 12 - BRAZO MOLINILLO TP-SA2353

Lámina N° 12 - Brazo Molinillo TP-SA2353

N° de orden	N° de repuesto	Denominación	Cant.	N° de orden	N° de repuesto	Denominación	Cant.
1	TP-SA3526	Bancada metálica p/tubo porta púas	2	21			
2	TP-SA3514	Bancada plástica	2	22			
3	TP-SA2352	Tubo porta púas (**)	4	23			
4	-	Tornillo de 5/16" x 2-1/4"	19	24			
5	TP-SA1080	Arandela especial para sujeción de púas	19	25			
6	TP-SA3523	Púa	16	26			
7	TP-SA3523D	Púa derecha	2	27			
8	TP-SA3517	Tope para tubo porta púas	1	28			
9	-	Tuerca autofrenante de 5/16"	20	29			
10	TP-SA3523I	Púa izquierda	1	30			
11	-	Tornillo de 5/16" x 2"	1	31			
12	-	Arandela grower de 5/8"	1	32			
13	-	Tuerca de 5/8"	1	33			
14	-	Arandela seguer 42 I	2	34			
15	TP-SA3524	Cubeta exterior rodamiento molinillo	1	35			
16	-	Rodamiento 6004-2RS	1	36			
17	TP-SA3515	Eje pista retráctil	1	37			
18	TP-SA2356	Kit rodamiento brazo molinete	1	38			
19				39			
20				40			

(**) TP-SA2352 es el código genérico para los tubos, ya que los 4 tubos difieren en el agujereado y sus códigos individuales son: TP-SA2352A, TP-SA2352B, TP-SA2352C y TP-SA2352D

Segadora Acondicionadora

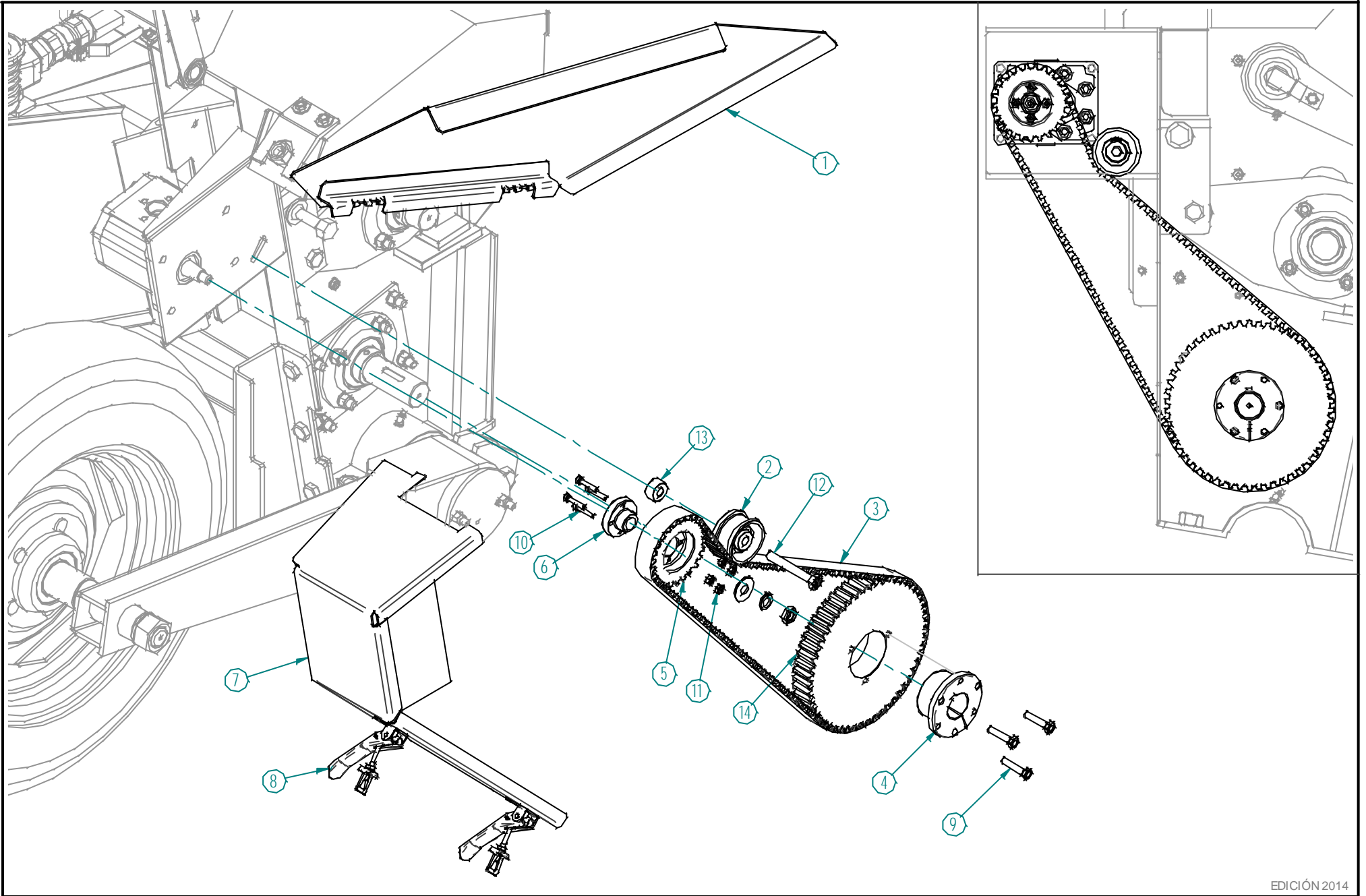
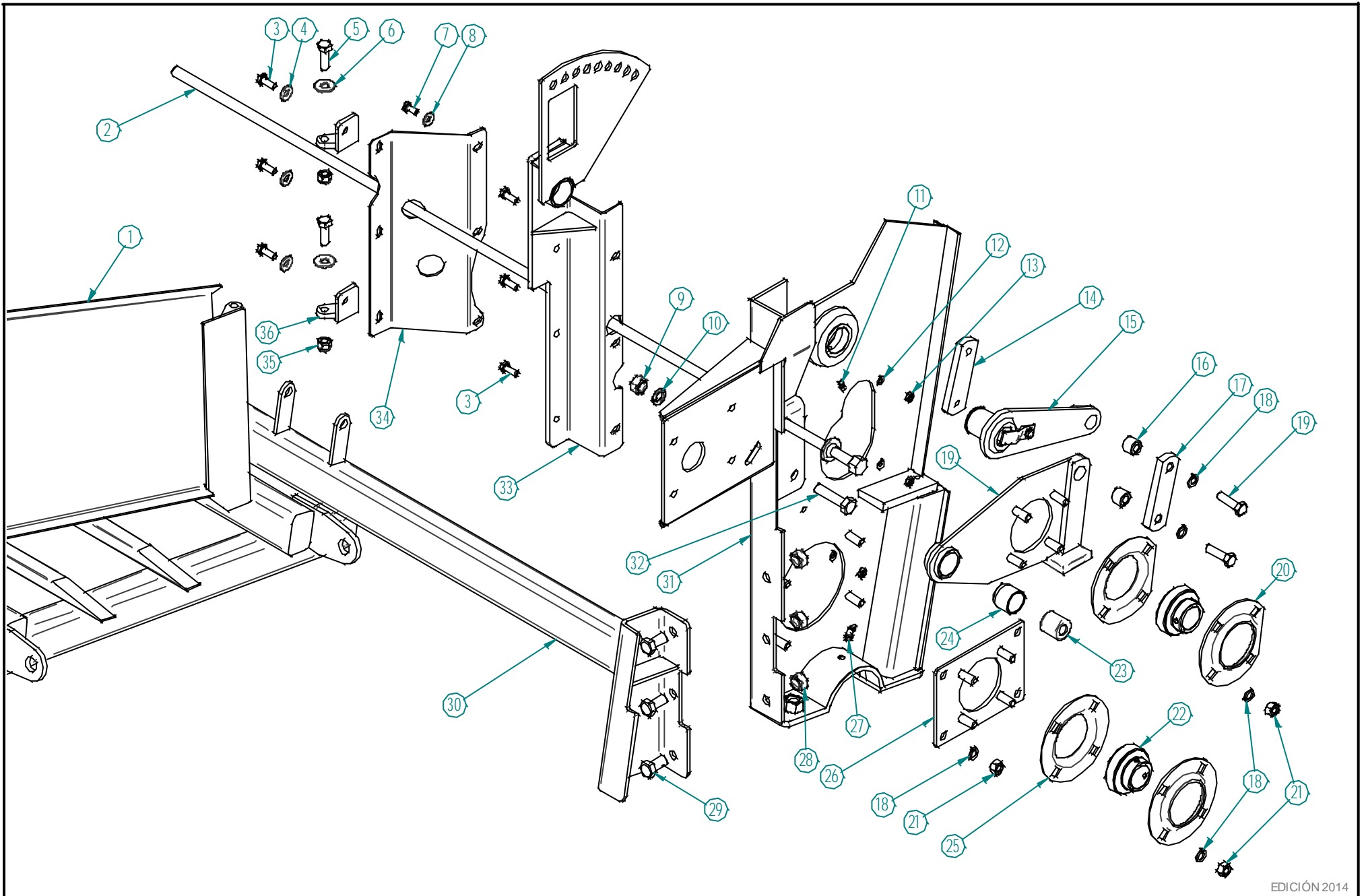


Lámina N° 13 - Lateral derecho

N° de orden	N° de repuesto	Denominación	Cant.
1	TP-SA4789	Tapa mando hidraulico	1
2	TP-SA4792	Rodillo	1
3	TP-SA4790	Correa dentada Gates (161014MGT2)	1
4	TP-SA4778	Maza	1
5	TP-SA4796	Polea bomba hidraulica z25	1
6	TP-SA4795	Maza p/polea z25	1
7	TP-SA4788	Cobertor mando hidraulico	1
8	TP-SA4149	Gancho regulable	2
9	-	Tornillo de 3/8" x 1-3/4"	3
10	-	Tornillo allen M6 x 30	4
11	-	Tuerca M6	4
12	-	Tornillo de 1/2" x 3-1/2"	1
13	TP-SA4791	Separador	1
14	-	Polea de mando bomba Z 54 paso 14	1
15			
16			
17			
18			
19			
20			

N° de orden	N° de repuesto	Denominación	Cant.
21			
22			
23			
24			
25			
26			
27			
28			
29			
30			
31			
32			
33			
34			
35			
36			
37			
38			
39			
40			

Segadora Acondicionadora



LAMINA N° 13 B - LATERAL DERECHO

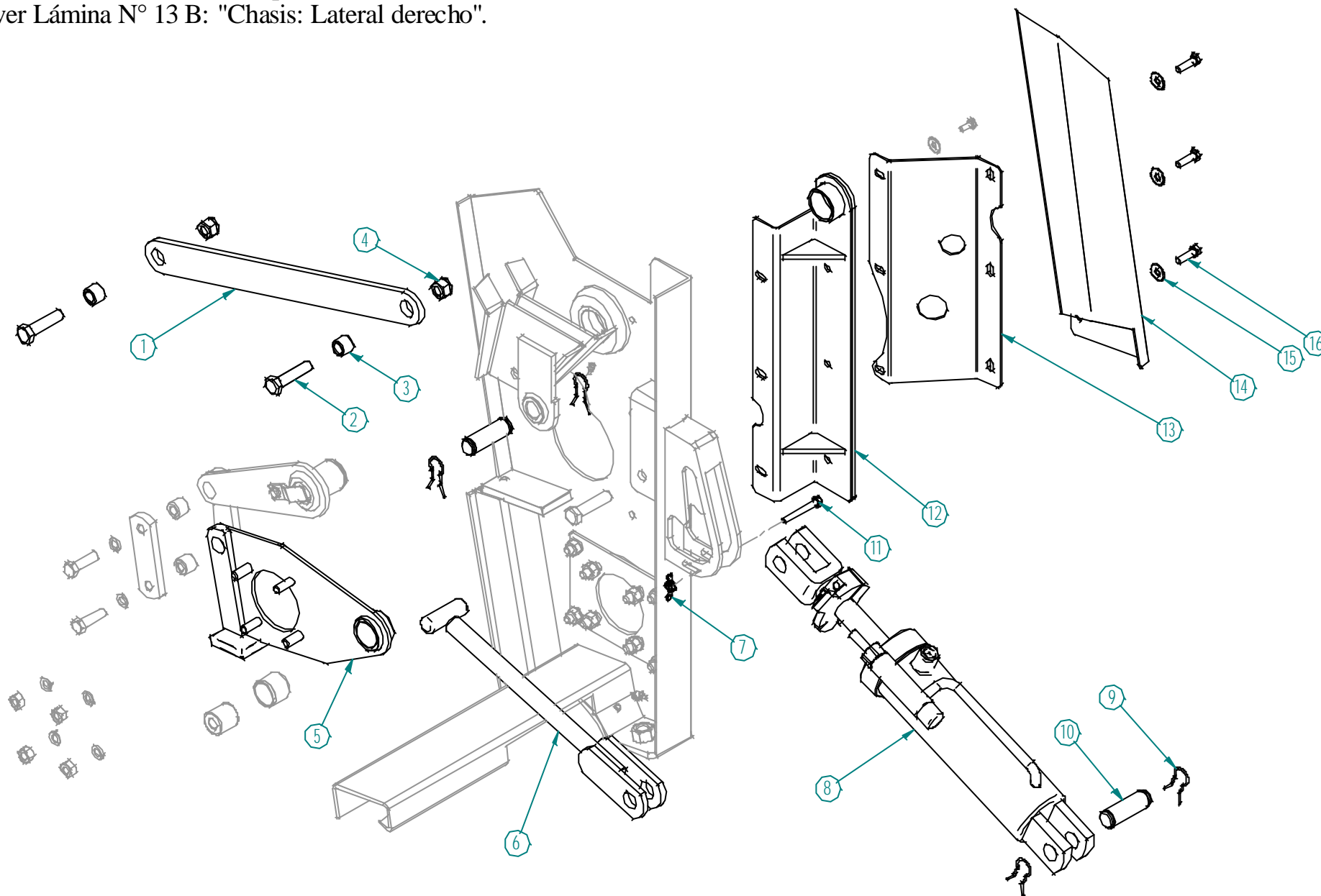
Lámina N° 13 B - Chasis: lateral derecho

N° de orden	N° de repuesto	Denominación	Cant.
1	TP-SA4762	Tapa lateral derecha de acarreador horizontal	1
2	TP-SA4002	Barra de mando balancín barra torsión	1
3	-	Tornillo 3/8" x 1"	6
4	-	Arandela 3/8"	3
5	-	Tornillo de 1/2" x 1-1/2"	2
6	-	Arandela de plana 1/2"	2
7	-	Tornillo 5/16" x 3/4"	3
8	-	Arandela plana de 5/16"	3
9	-	Tuerca de 5/8"	1
10	-	Arandela de 5/8"	1
11	-	Alemite de 1/4"	1
12	-	Arandela grower de 5/16"	3
13	-	Tuerca de 5/16"	3
14	TP-SA4012	Guía roscada	1
15	TP-SA4004	Ver lámina n° 15: "Sistema regulador de rolos"	
16	TP-SA4014	Buje superior guía	2
17	TP-SA4013	Guía	1
18	-	Arandela grower de 1/2"	14
19	-	Tornillo de 1/2" x 1-3/4"	2
20	TP-SA1036C	Soporte rodamiento	2

N° de orden	N° de repuesto	Denominación	Cant.
21	-	Tuerca de 1/2"	12
22	TP-SA1038	Rodamiento	2
23	TP-SA4078	Buje int. para TP-SA 4010 y 4011	1
24	TP-SA4077	Buje de bronce para TP-SA 4010 y 4011	1
25	TP-CA1036	Soporte rodamiento	2
26	TP-SA4015	Soporte izquierdo rodamiento rolo inferior	1
27	-	Alemite de 1/8" x 28	1
28	-	Tuerca de 5/8"	3
29	-	Tornillo de 5/8" x 2-1/2"	3
30	TP-SA4780	Estructura soporte acarreadores	1
31	TP-SA2410	Chasis	1
32	-	Tornillo de 5/8" x 2-1/2"	1
33	TP-SA4793	Soporte deflector, derecho	1
34	TP-SA4099-D	Refuerzo para la TP-SA4098-D	1
35	-	Tuerca de 1/2"	2
36	TP-SA4764	Visagra	2
37			
38			
39			
40			

Segadora Acondicionadora

Para identificación de componentes no señalados,
ver Lámina N° 13 B: "Chasis: Lateral derecho".



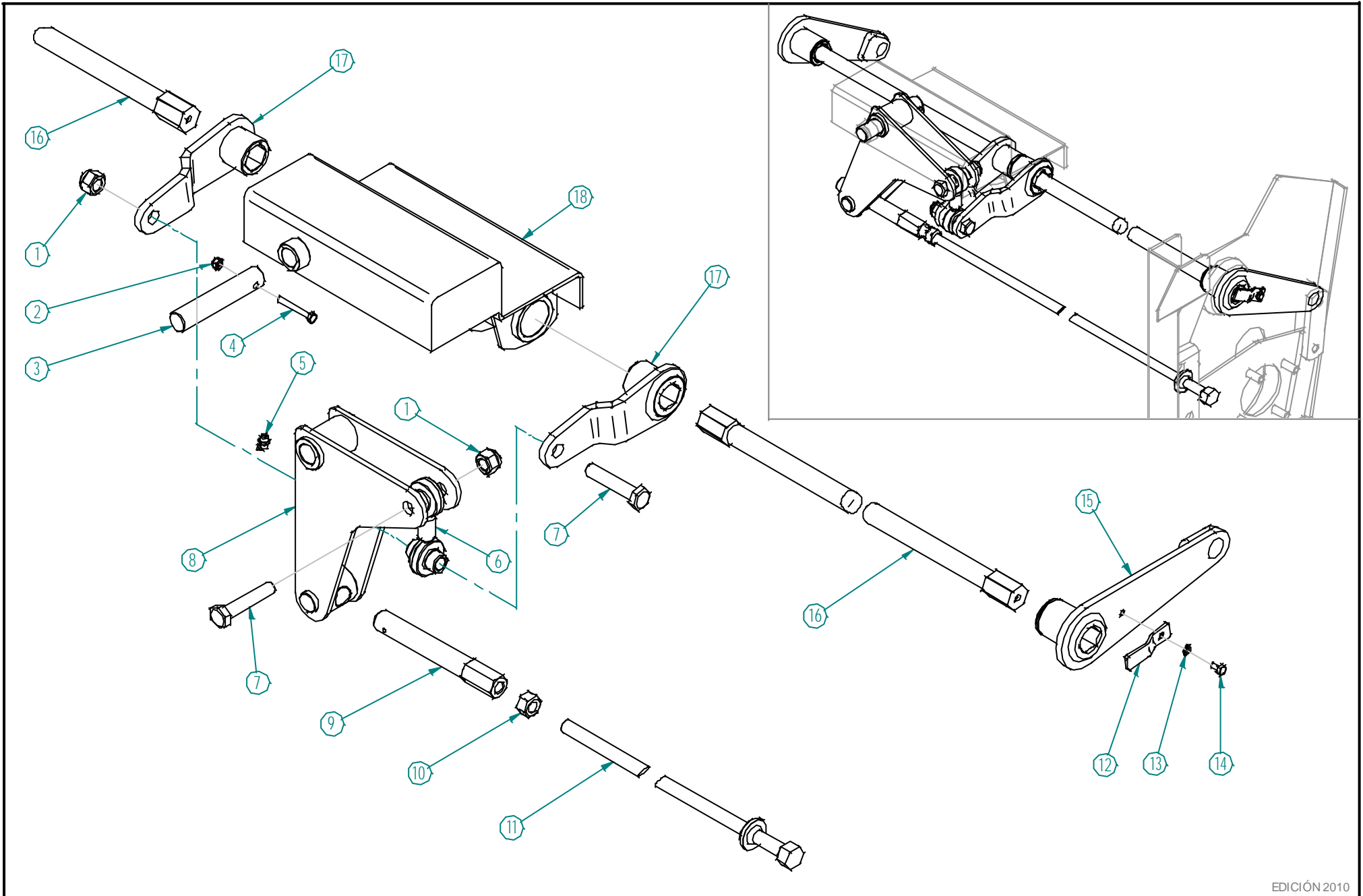
LAMINA N° 14 - CHASIS: LATERAL IZQUIERDO

Lámina N° 14 - Chasis: lateral izquierdo

N° de orden	N° de repuesto	Denominación	Cant.
1	TP-SA3003	Brazo superior soporte plataforma	1
2	-	Tornillo de 5/8" x 2-1/2"	2
3	TP-SA3004	Buje para brazos superiores	2
4	-	Tuerca autofrenante de 5/8"	2
5	TP-SA4010	Soporte izquierdo rolo superior	1
6	TP-SA4025	Traba	1
7	-	Mariposa de 5/16"	1
8	TP-SA4200	Cilindro hidráulico	1
9	TP-SA4202	Chaveta rápida p/cilindro hidráulico	4
10	TP-SA4201	Perno soporte cilindro hidráulico	2
11	-	Tornillo de 5/16" x 2-1/2"	1
12			
13			
14			
15			
16			
17			
18			
19			
20			

N° de orden	N° de repuesto	Denominación	Cant.
21			
22			
23			
24			
25			
26			
27			
28			
29			
30			
31			
32			
33			
34			
35			
36			
37			
38			
39			
40			

Segadora Acondicionadora



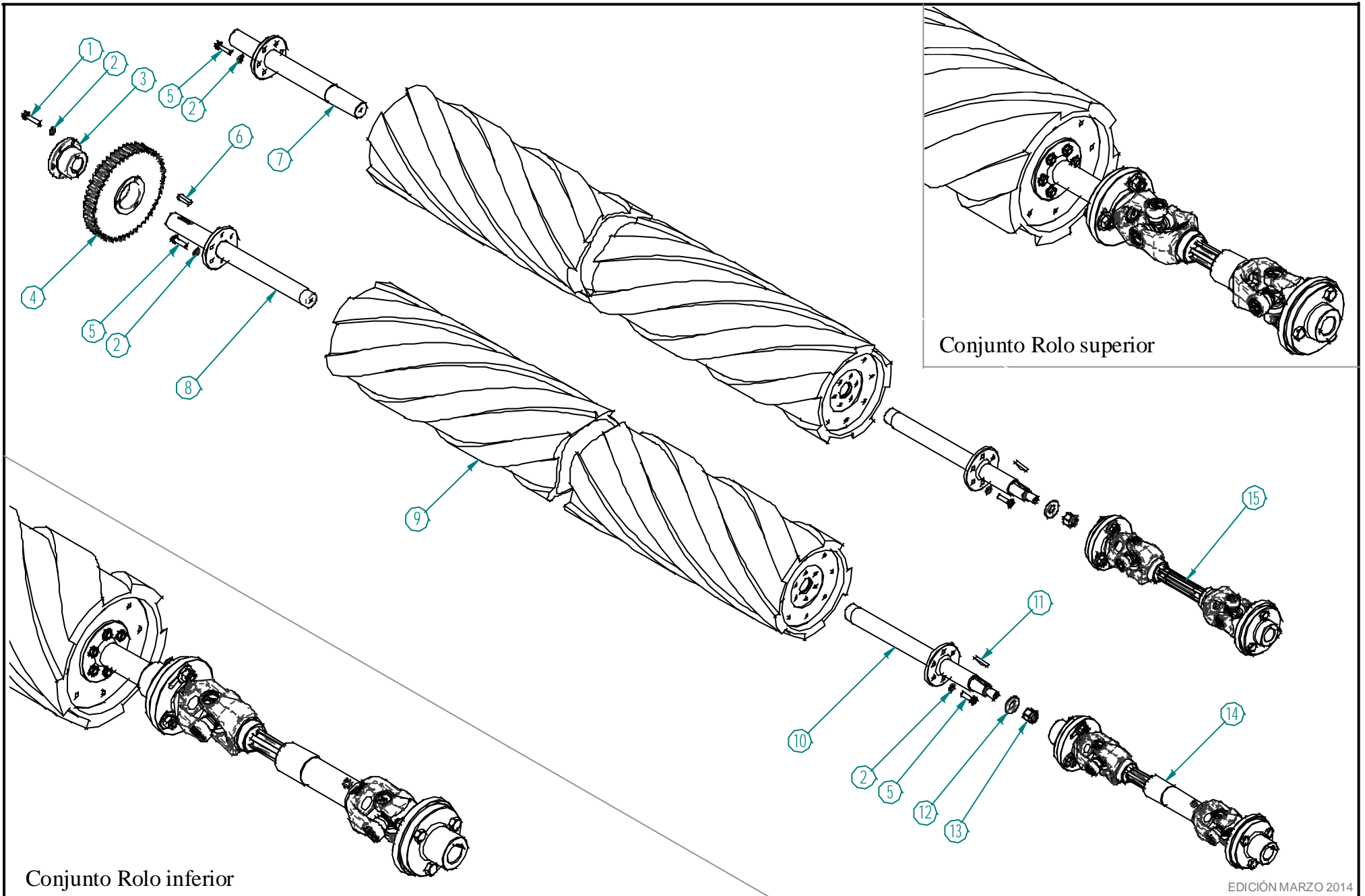
LAMINA N° 15 - SISTEMA REGULADOR DE ROLOS

Lámina N° 15 - Sistema regulador de rolos

N° de orden	N° de repuesto	Denominación	Cant.
1	-	Tuerca autofrenante de 5/8"	2
2	-	Tuerca autofrenante de 1/4"	1
3	TP-SA4089	Perno soporte balancín	1
4	-	Tornillo de 1/4" x 2"	1
5	-	Alemite de 1/8" x 28h curvo	1
6	TP-SA4006	Biela barra torsión	1
7	-	Tornillo de 5/8" x 3"	2
8	TP-SA4005	Balancín barra torsión	1
9	TP-SA4009	Acople roscado para regulación	1
10	-	Tuerca de 5/8"	1
11	TP-SA4002	Barra mando balancín barra torsión	1
12	TP-SA4008	Tope barra torsión	2
13	-	Arandela grower de 1/4"	2
14	-	Tornillo de 1/4" x 1/2"	2
15	TP-SA4000	Brazo barra torsión	2
16	TP-SA4007	Barra torsión	2
17	TP-SA4004	Brazo de unión barra torsión	2
18	-	Cajón balancín barra tors. (parte soldada del chasis)	1
19			
20			

N° de orden	N° de repuesto	Denominación	Cant.
21			
22			
23			
24			
25			
26			
27			
28			
29			
30			
31			
32			
33			
34			
35			
36			
37			
38			
39			
40			

Segadora Acondicionadora



Conjunto Rolo superior

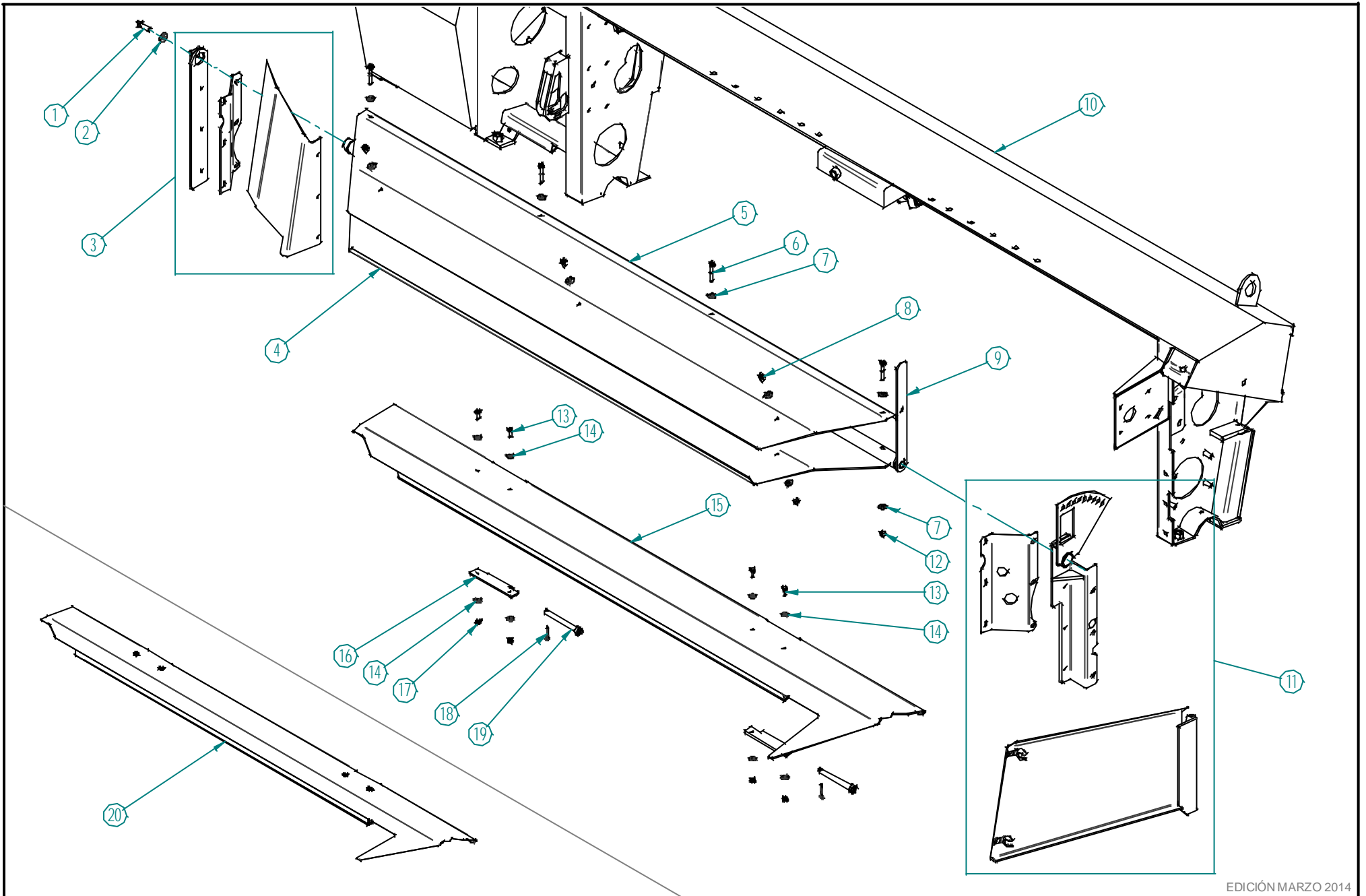
Conjunto Rolo inferior

LAMINA N° 16 - ROLOS

Lámina N° 16 - Rolos

N° de orden	N° de repuesto	Denominación	Cant.	N° de orden	N° de repuesto	Denominación	Cant.
1	-	Tornillo de 3/8" x 1-3/4"	3	21			
2	-	Arandela grower de 3/8"	27	22			
3	TP-SA4778	Acople engranaje (Ver lámina 13: "Lat. Derecho")	1	23			
4	TP-SA4794	Engranaje Z54 (Ver lámina 13: "Lat. Derecho")	1	24			
5	-	Tornillo de 3/8" x 1-1/2"	24	25			
6	-	Chaveta	1	26			
7	TP-SA1058	Eje derecho rolo superior	1	27			
8	TP-SA4767	Eje salida rolo inferior	1	28			
9	TP-SA1060	Rolo	2	29			
10	TP-SA1059	Barra cardánica completa mando rolo superior	1	30			
11	TP-SA6041	Chaveta media luna 8 x 39	2	31			
12	14-07445	Arandela plana especial 3/4"	2	32			
13	-	Tuerca autofrenante de 3/4"	2	33			
14	TP-SA5002	Barra card. Comp. mando rolo inf. (Ver lám. 20)	1	34			
15	TP-SA5003	Barra card comp. mando rolo sup. (Ver lám. 21)	1	35			
16				36			
17				37			
18				38			
19				39			
20				40			

Segadora Acondicionadora



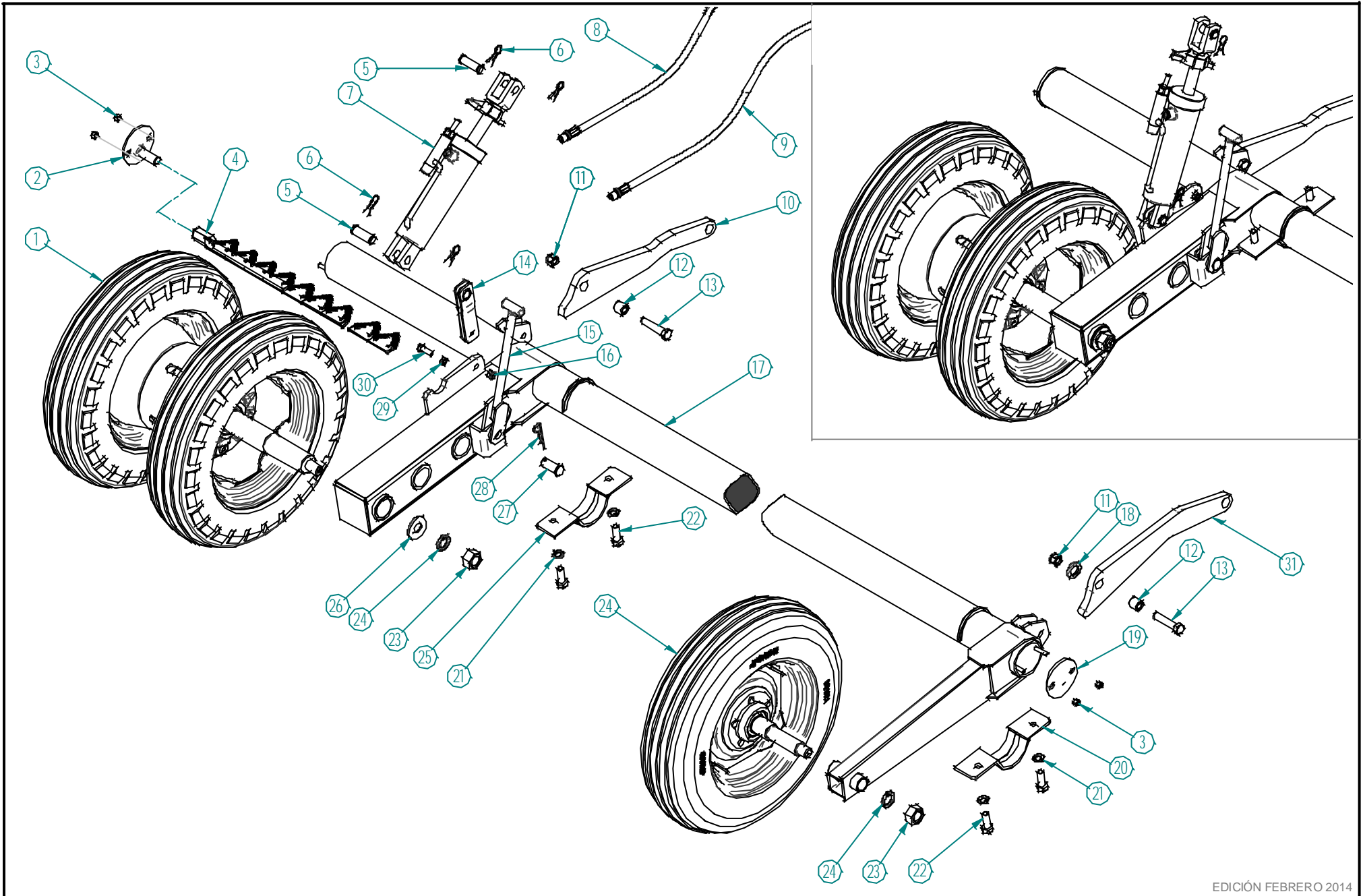
LAMINA N° 17 - DEFLECTORES

Lámina N° 17 - Deflectores

N° de orden	N° de repuesto	Denominación	Cant.
1	-	Tornillo de 1/2" x 1-1/2"	1
2	04-000673	Arandela especial de 1/2"	1
3	-	(Ver lámina n° 14: "Chasis: Lateral izquierdo")	
4	TP-SA4113	Refuerzo de deflector superior	1
5	TP-SA4087	Deflector superior	1
6	-	Tornillo de 3/8" x 2-1/2"	4
7	-	Arandela plana de 3/8"	14
8	-	Tornillo de 3/8" x 3/4"	3
9	TP-SA2412	Tubo deflector superior	1
10	TP-SA2410	Chasis	1
11	-	(Ver lámina n° 13B: "Chasis: Lateral derecho")	
12	-	Tuerca autofrenante de 3/8"	7
13	-	Tornillo 5/16" x 1"	4
14	-	Arandela plana de 5/16"	8
15	TP-SA4740	Deflector inferior	1
16	TP-SA4741	Bisagra deflector inferior	2
17	-	Arandela plana de 5/16"	8
18	-	Tuerca autofrenante de 5/16"	4
19	-	Chaveta partida de 4 x 40	2
20	TP-SA4742	Deflector inferior armado	1

N° de orden	N° de repuesto	Denominación	Cant.
21			
22			
23			
24			
25			
26			
27			
28			
29			
30			
31			
32			
33			
34			
35			
36			
37			
38			
39			
40			

Segadora Acondicionadora



LAMINA N° 18 - CHASIS TUBULAR

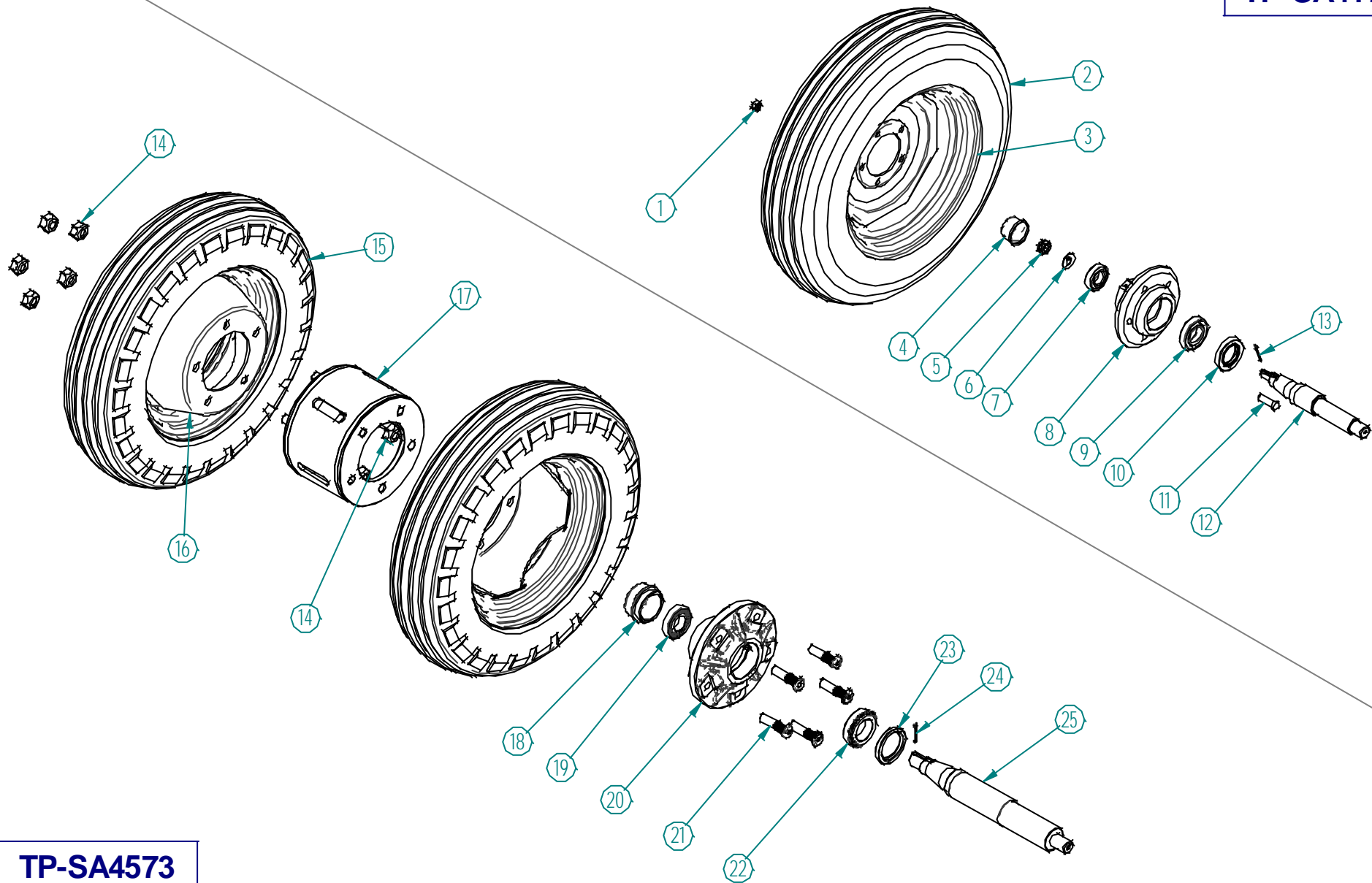
Lámina N° 18 - Chasis tubular

N° de orden	N° de repuesto	Denominación	Cant.
1	TP-SA4573	Conjunto rueda dual (ver lámina n° 18 B)	1
2	TP-SA4520	Tapa izquierda tubo chasis tubular	1
3	-	Tuerca autofrenante de 3/8"	4
4	TP-SA3064/1	Cuchilla armada (repuesto)	1
5	TP-SA4201	Perno soporte cilindro hidráulico	2
6	TP-SA6030	Chaveta rápida p/cilindro hidráulico	4
7	TP-SA4200	Cilindro hidráulico 3 x 150 c/válvula de tope	1
8	TP-SA4204	Manguera hidráulica 3/8" R2 x 5700 mm	1
9	TP-SA4203	Manguera hidráulica 3/8" R2 x 5000 mm	1
10	TP-SA3001	Brazo inf. izq. soporte plataf. (ver lámina n° 9)	1
11	-	Tuerca autofrenante de 3/4"	4
12	TP-SA3002	Bujue para brazos inferiores	4
13	-	Tornillo 3/4" x 3-1/2"	2
14	TP-SA4525	Eganche inferior cilindro hidráulico	1
15	TP-SA4025	Traba (ver lámina n° 14)	1
16	-	Tuerca autofrenante de 1/2"	1
17	TP-SA4575	Chasis tubular	1
18	TP-SA3091	Arandela especial suplemento brazo inf. Derecho	2
19	TP-SA4514	Tapa derecha tubo chasis tubular	1
20	TP-SA4137-D	Media bancada ancha inferior derecha	1

N° de orden	N° de repuesto	Denominación	Cant.
21	-	Arandela grower de 3/4"	4
22	-	Tornillo de 3/4" x 2"	4
23	-	Tuerca de 1-1/4"	2
24	-	Arandela grower de 1-1/4"	2
25	TP-SA4137-I	Media bancada ancha inferior izquierda	1
26	-	Arandela plana 1-1/4"	1
27	TP-SA4129	Perno traba inferior guía hidráulica	1
28	-	Chaveta "R" de 4 x 100	1
29	TP-SA4518	Buje menor del engancho cilindro hidráulico	1
30	-	Tornillo de 1/2" x 1-1/2"	1
31			
32			
33			
34			
35			
36			
37			
38			
39			
40			

Segadora Acondicionadora

TP-SA4175



TP-SA4573

EDICIÓN FEBRERO 2014

LAMINA N° 18 B - CONJUNTOS RUEDA

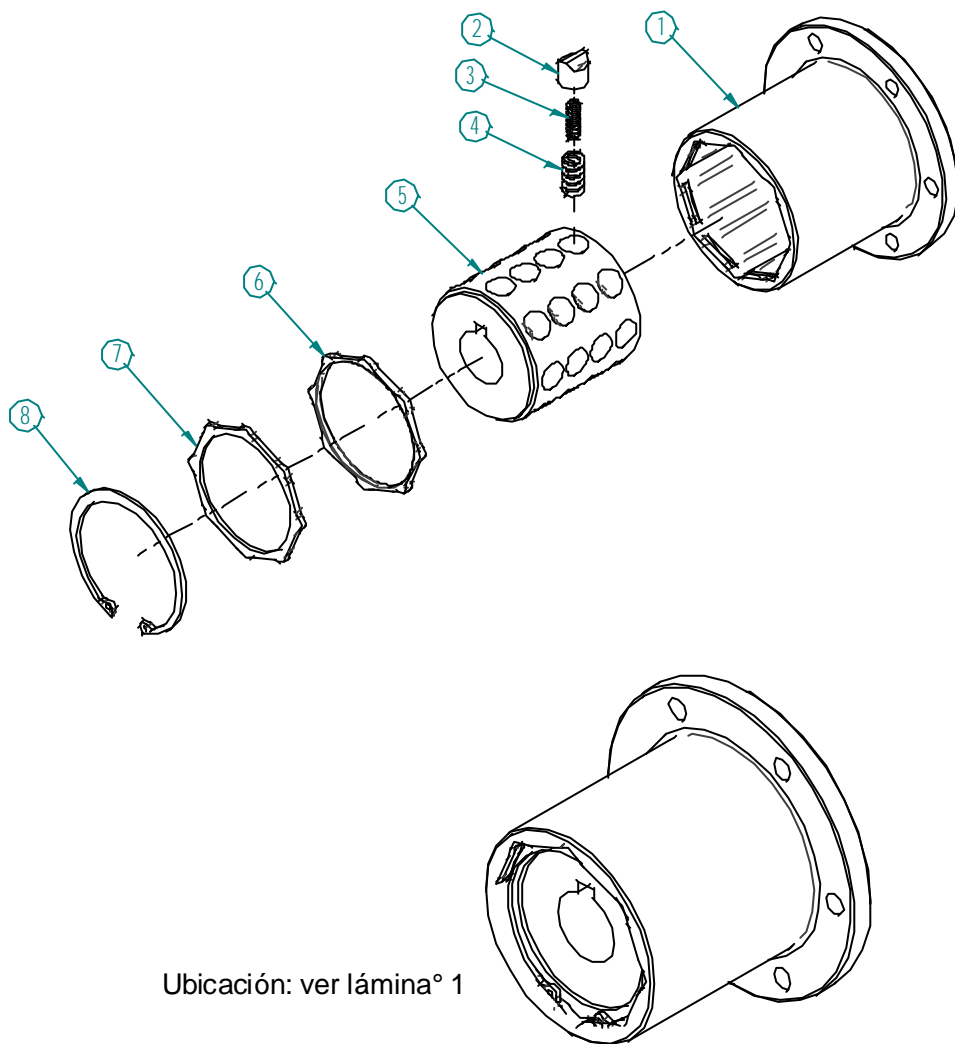
Lámina N° 18 B

N° de orden	N° de repuesto	Denominación	Cant.
1	-	Tuerca de 1/2"	5
2	TP-SA4183	Cubierta 600 x 16 rayada	1
3	TP-SA4145	Llanta 6000 x 16, cantro de 1/4"	1
4	TP-SA4161	Tapa maza de rueda	1
5	-	Tuerca con castillo de 3/4"	1
6	04-06016	Arandela de seguridad de punta de eje	1
7	TP-SA1084	Rodamiento 30206	1
8	TP-SA4160	Maza de rueda	1
9	TP-SA1085	Rodamiento 30208	1
10	TP-SA1086	Retén 2290/5195	1
11	-	Tornillo de 1/2" x 1-3/4" SAE	5
12	TP-SA4045	Eje rueda	1
13	-	Espina elástica de 3,5 mm	1
14	99-10820	Tuerca capuchón de 3/4" UNF	10
15		Cubierta	2
16	TP-SA4170	Llanta para rueda dual	2
17	TP-SA4580	Separador de ruedas duales	1
18	10-06556	Taza de rueda	1
19	99-37240	Rodamiento 30208	1
20	10-06555	Maza de rueda	1

N° de orden	N° de repuesto	Denominación	Cant.
21	-	Tornillo de 3/4" x 16h UNF	5
22	99-37340	Rodamiento 32011	1
23	99-40610	Retén V2237	1
24	-	Espina elástica de 3,5 mm	1
25	TP-SA4745	Eje rueda dual	1
26			
27			
28			
29			
30			
31			
32			
33			
34			
35			
36			
37			
38			
39			
40			

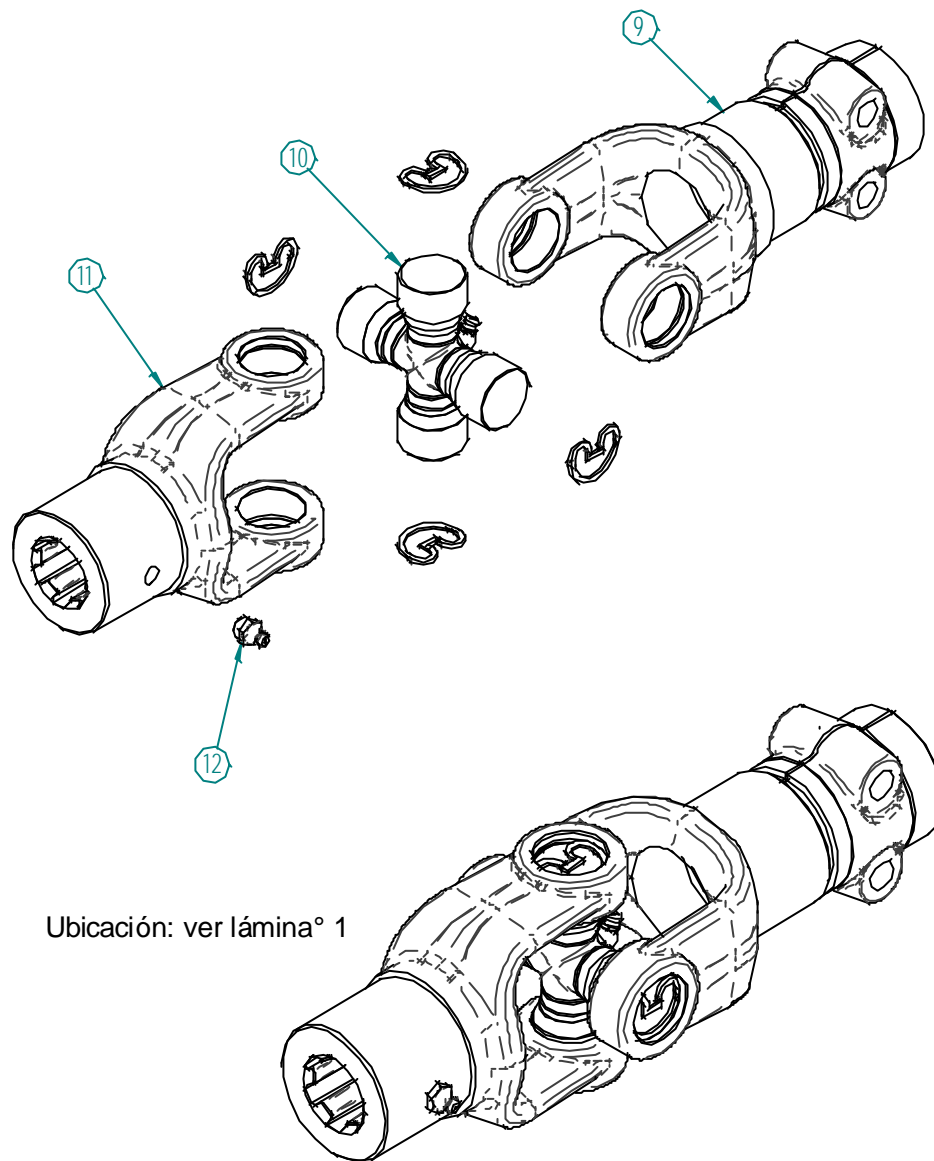
Segadora Acondicionadora

TP-SA1093



Ubicación: ver lámina° 1

TP-SA5005



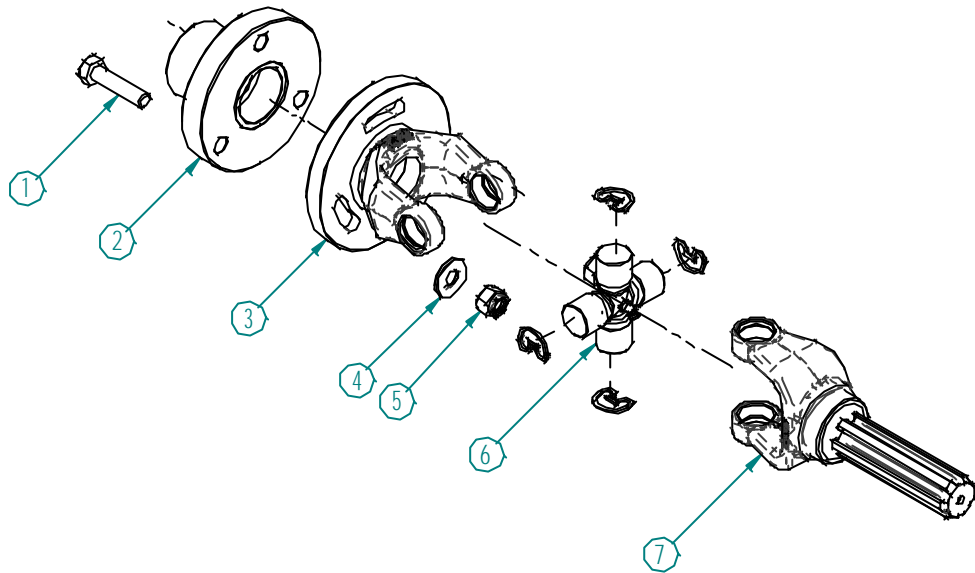
Ubicación: ver lámina° 1

Lámina N° 19 - TP-SA1093 y TP-SA5005

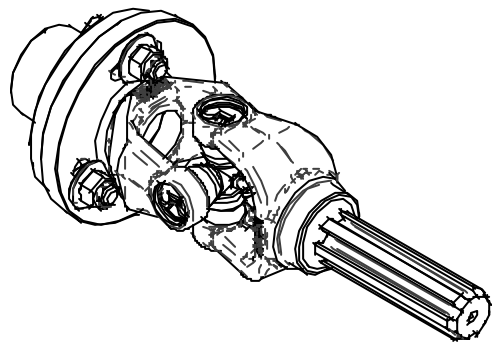
N° de orden	N° de repuesto	Denominación	Cant.	N° de orden	N° de repuesto	Denominación	Cant.
1	115-40038-09-SA	Carcasa limitador	1	21			
2	NH 275246	Leva	32	22			
3	R2-1151001009	Resorte chico (Izquierdo)	32	23			
4	R1-1151001009	Resorte grande (derecha)	32	24			
5	115-40038-09-SA	Tambor	1	25			
6	NH 428144	Aro sellador p/zafe	1	26			
7	NH 418509	Anillo retén	1	27			
8	-	Seguer 80 l	1	28			
9	TP-SA1094	Horquilla acople caja escuadra	1	29			
10	TP-SA1071	Dado para horquilla K-518	1	30			
11	TP-SA1025	Horquilla acople eje mando	1	31			
12	-	Alemite 1/8" GASS	1	32			
13				33			
14				34			
15				35			
16				36			
17				37			
18				38			
19				39			
20				40			

Segadora Acondicionadora

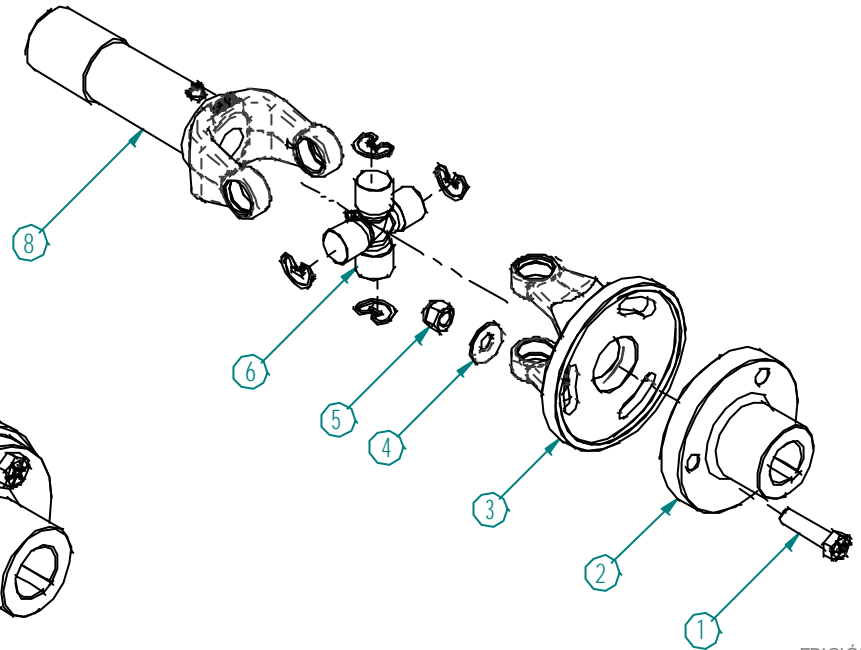
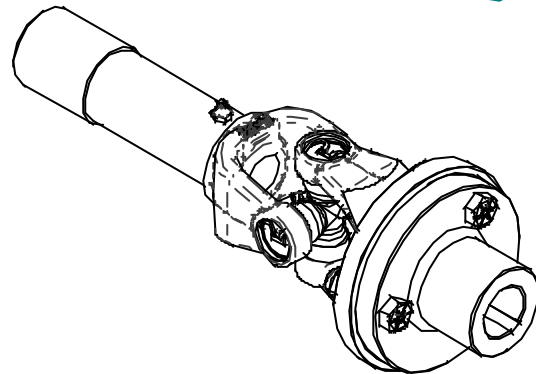
TP-SA5002



TP-SA5002-M (Macho)



TP-SA5002-H (Hembra)



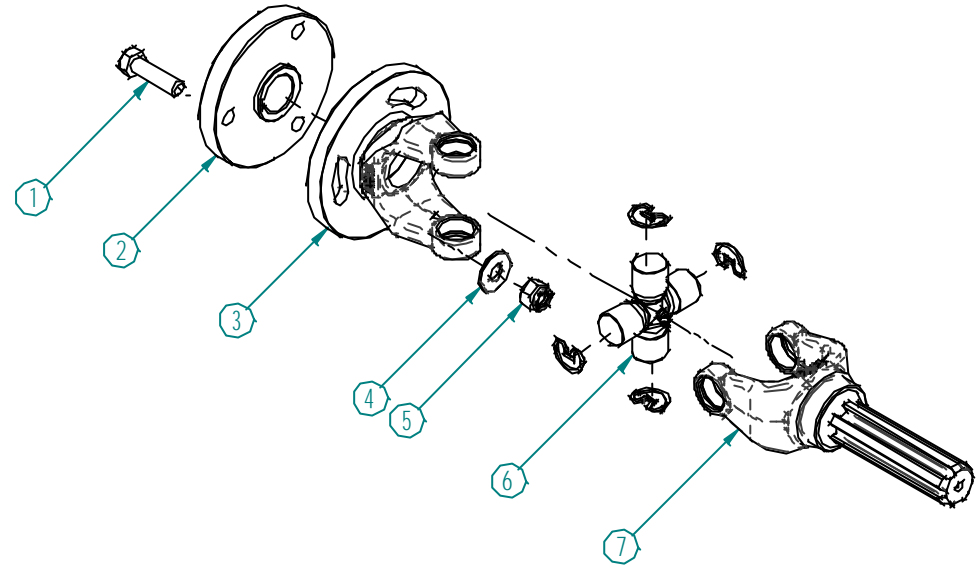
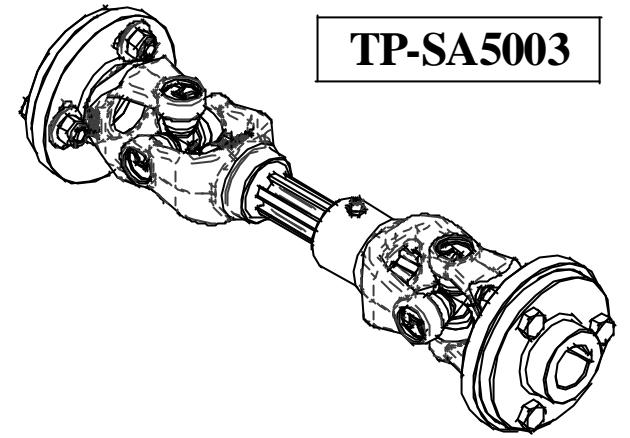
EDICIÓN 2010

Lámina N° 20 - TP-SA5002: Barra de mando rolo inferior

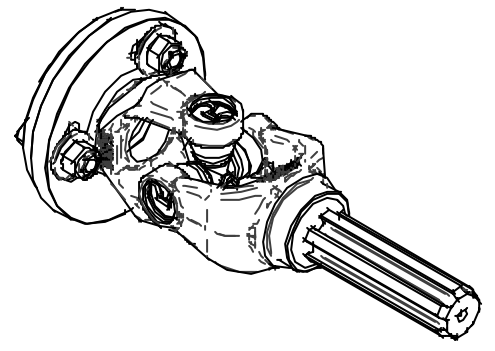
N° de orden	N° de repuesto	Denominación	Cant.	N° de orden	N° de repuesto	Denominación	Cant.
1	-	Tornillo de 1/2" x 2"	6	21			
2	TP-SA1050	Maza	2	22			
3	TP-SA1051	Horquilla acople	2	23			
4	-	Arandela plana de 1/2"	6	24			
5	-	Tuerca autofrenante de 1/2"	6	25			
6	TP-SA1070	Dado para movimiento K-521	2	26			
7	TP-SA1056	Barra estriada	1	27			
8	TP-SA1052	Tube cardánico acople rolo inferior	1	28			
9				29			
10				30			
11				31			
12				32			
13				33			
14				34			
15				35			
16				36			
17				37			
18				38			
19				39			
20				40			

Segadora Acondicionadora

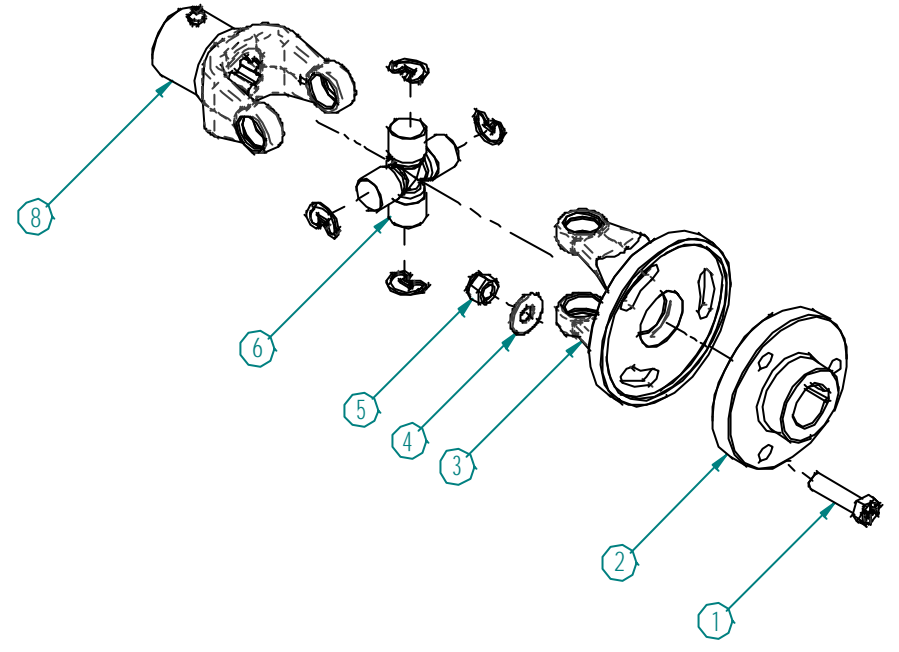
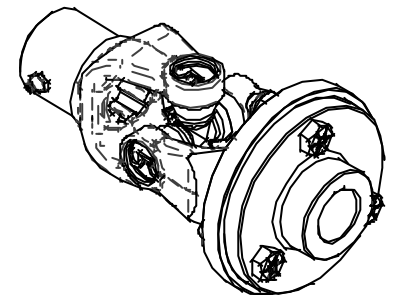
TP-SA5003



TP-SA5003-M (Macho)



TP-SA5003-H (Hembra)



EDICIÓN 2010

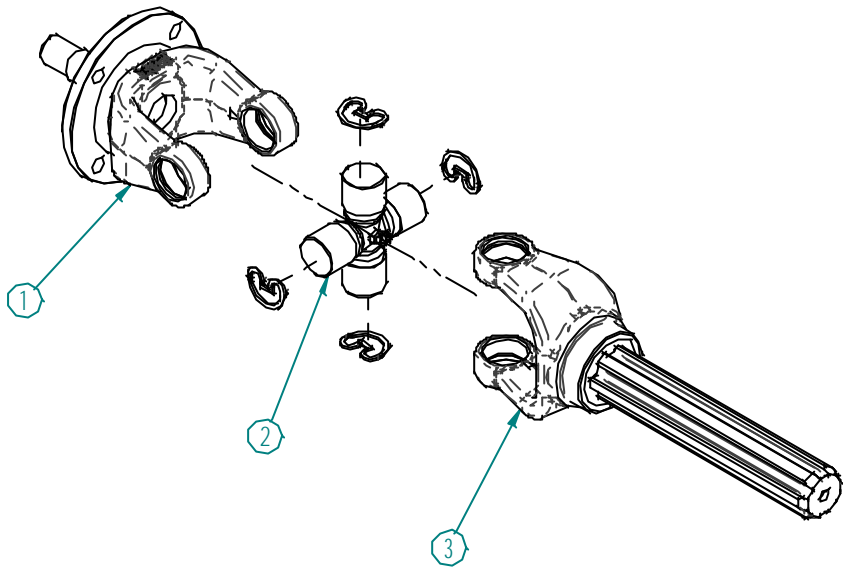
Lámina N° 21 - TP-SA5003: Barra de mando rolo superior

N° de orden	N° de repuesto	Denominación	Cant.
1	-	Tornillo de 1/2" x 2"	6
2	TP-SA1087	Maza	2
3	TP-SA1051	Horquilla acople	2
4	-	Arandela plana de 1/2"	6
5	-	Tuerca autofrenante de 1/2"	6
6	TP-SA1070	Dado para movimiento K-521	2
7	TP-SA1056	Barra estriada	1
8	TP-SA1057	Horquilla estriada K-521 Rolo superior	1
9			
10			
11			
12			
13			
14			
15			
16			
17			
18			
19			
20			

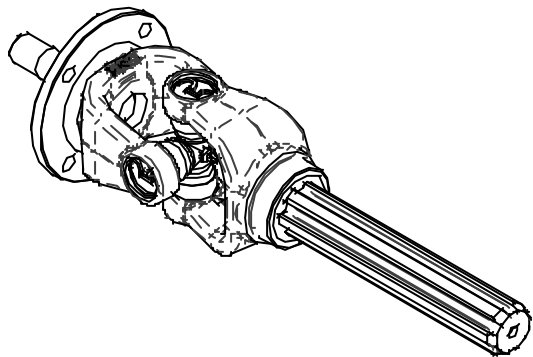
N° de orden	N° de repuesto	Denominación	Cant.
21			
22			
23			
24			
25			
26			
27			
28			
29			
30			
31			
32			
33			
34			
35			
36			
37			
38			
39			
40			

Segadora Acondicionadora

TP-SA5004



TP-SA5004-M (Macho)



TP-SA5004-H (Hembra)

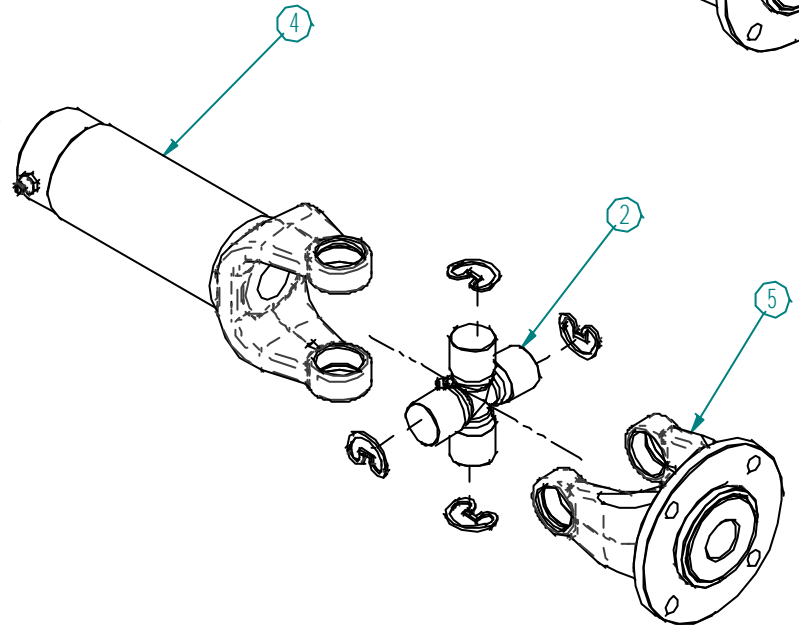
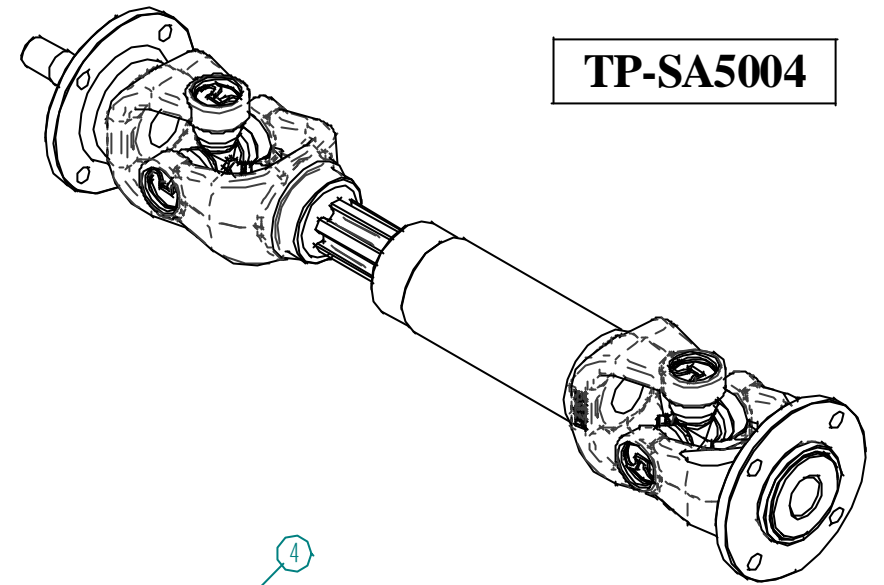
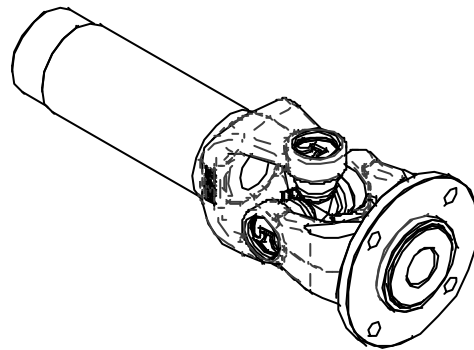


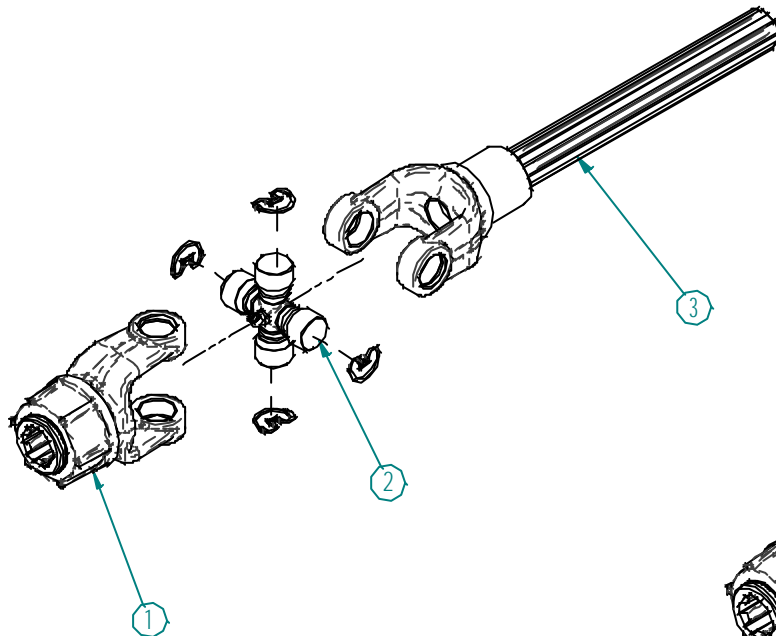
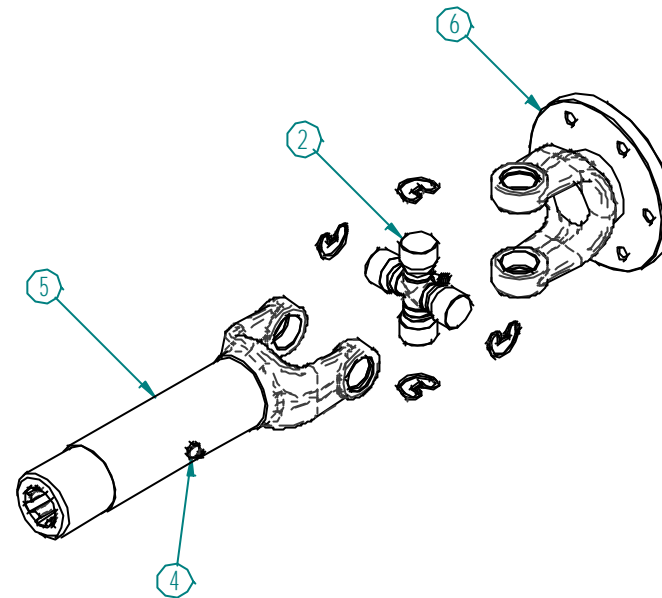
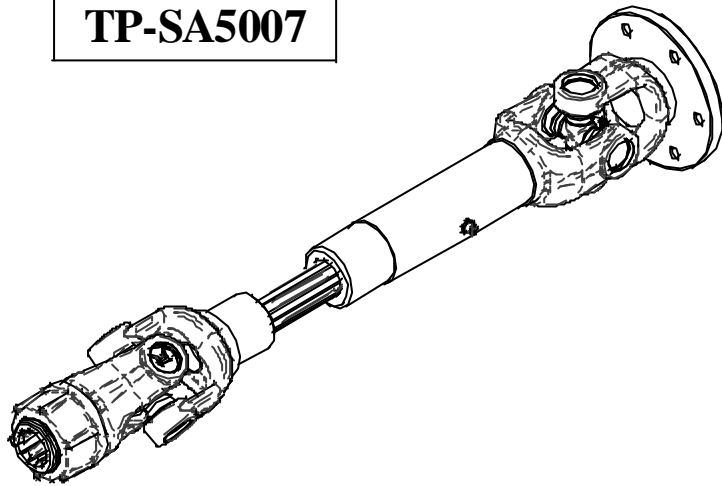
Lámina N° 22 - TP-SA5004: Barra mando cuchilla

N° de orden	N° de repuesto	Denominación	Cant.
1	TP-SA1034	Acople barra de mando caja cuchilla a polea	1
2	TP-SA1070	Dado para movimiento K-521	2
3	TP-SA1104	Barra estriada mando caja cuchilla	1
4	TP-SA1033	Horquilla con tubo estriado mando caja cuchilla	1
5	TP-SA1020	Horquilla acople volante	1
6			
7			
8			
9			
10			
11			
12			
13			
14			
15			
16			
17			
18			
19			
20			

N° de orden	N° de repuesto	Denominación	Cant.
21			
22			
23			
24			
25			
26			
27			
28			
29			
30			
31			
32			
33			
34			
35			
36			
37			
38			
39			
40			

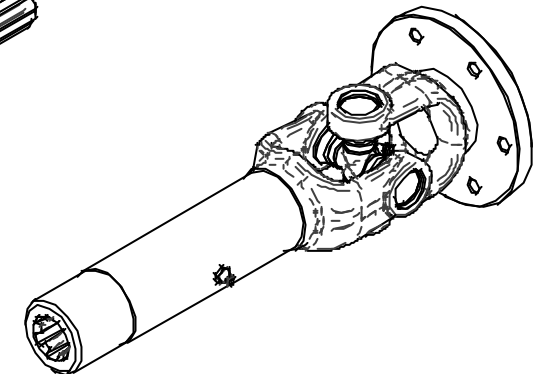
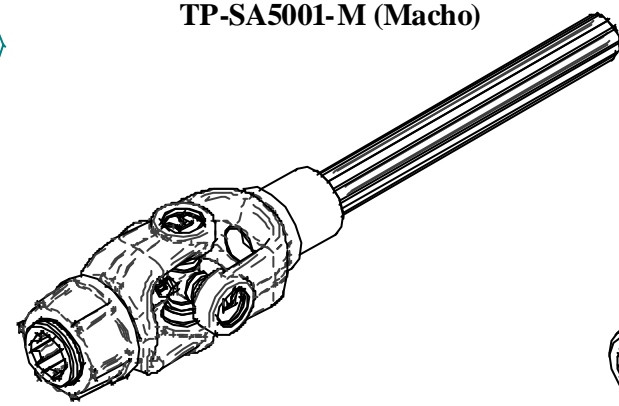
Segadora Acondicionadora

TP-SA5007



TP-SA5001-M (Macho)

TP-SA5006



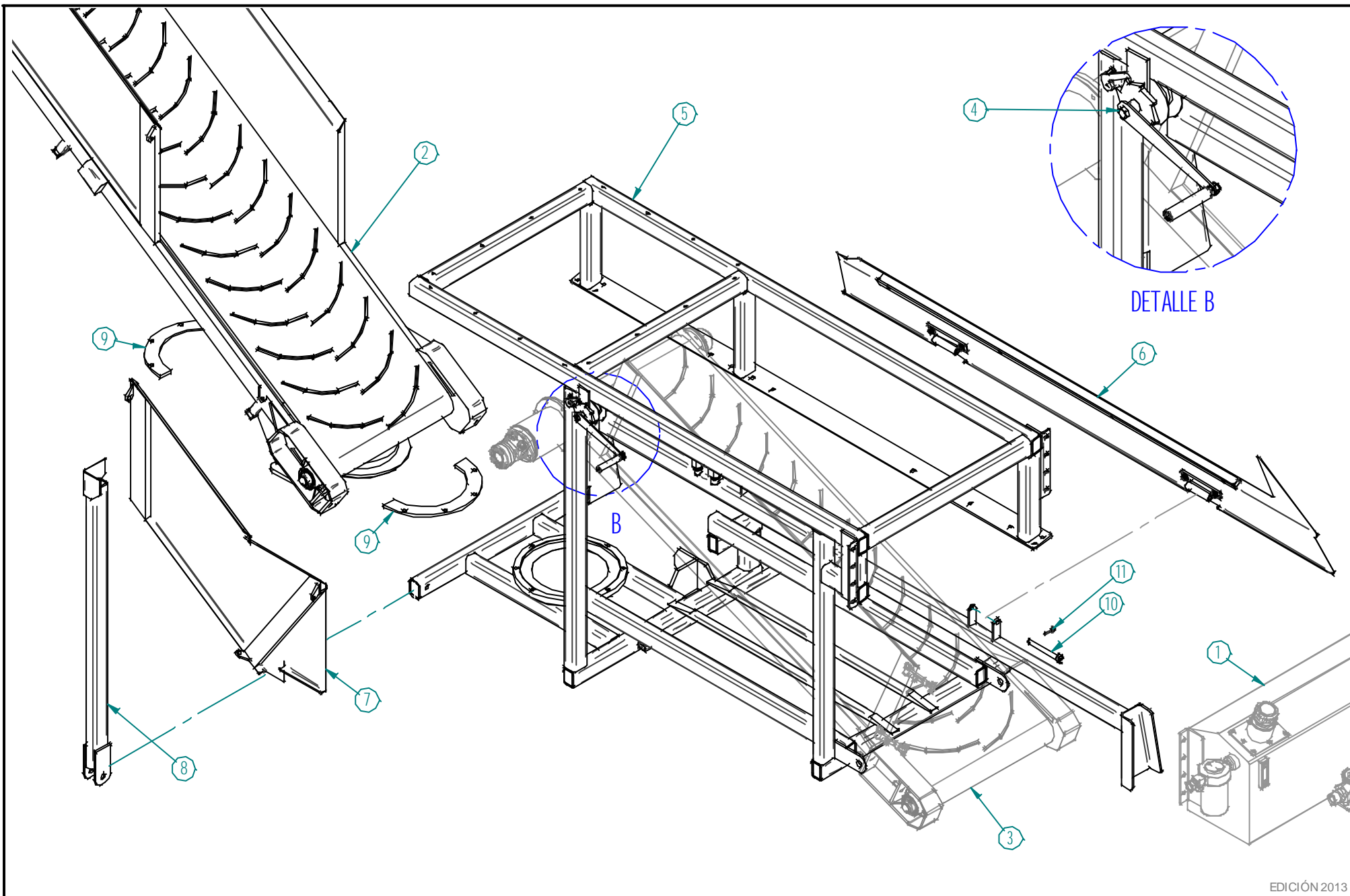
EDICIÓN 2013

Lámina N° 23 - TP-SA5007

N° de orden	N° de repuesto	Denominación	Cant.
1	TP-SA1030	Horquilla K-518	1
2	TP-SA1071	Dado para horquilla K-518	2
3	TP-SA1031	Horquilla con barra estriada Z6	1
4	-	Alemite 1/8" GASS	1
5	TP-SA1032	Horquilla ciega c/tubo estriado (incluye alemite)	1
6	TP-SA1092	Horquilla con estría Z6	1
7			
8			
9			
10			
11			
12			
13			
14			
15			
16			
17			
18			
19			
20			

N° de orden	N° de repuesto	Denominación	Cant.
21			
22			
23			
24			
25			
26			
27			
28			
29			
30			
31			
32			
33			
34			
35			
36			
37			
38			
39			
40			

Segadora Acondicionadora



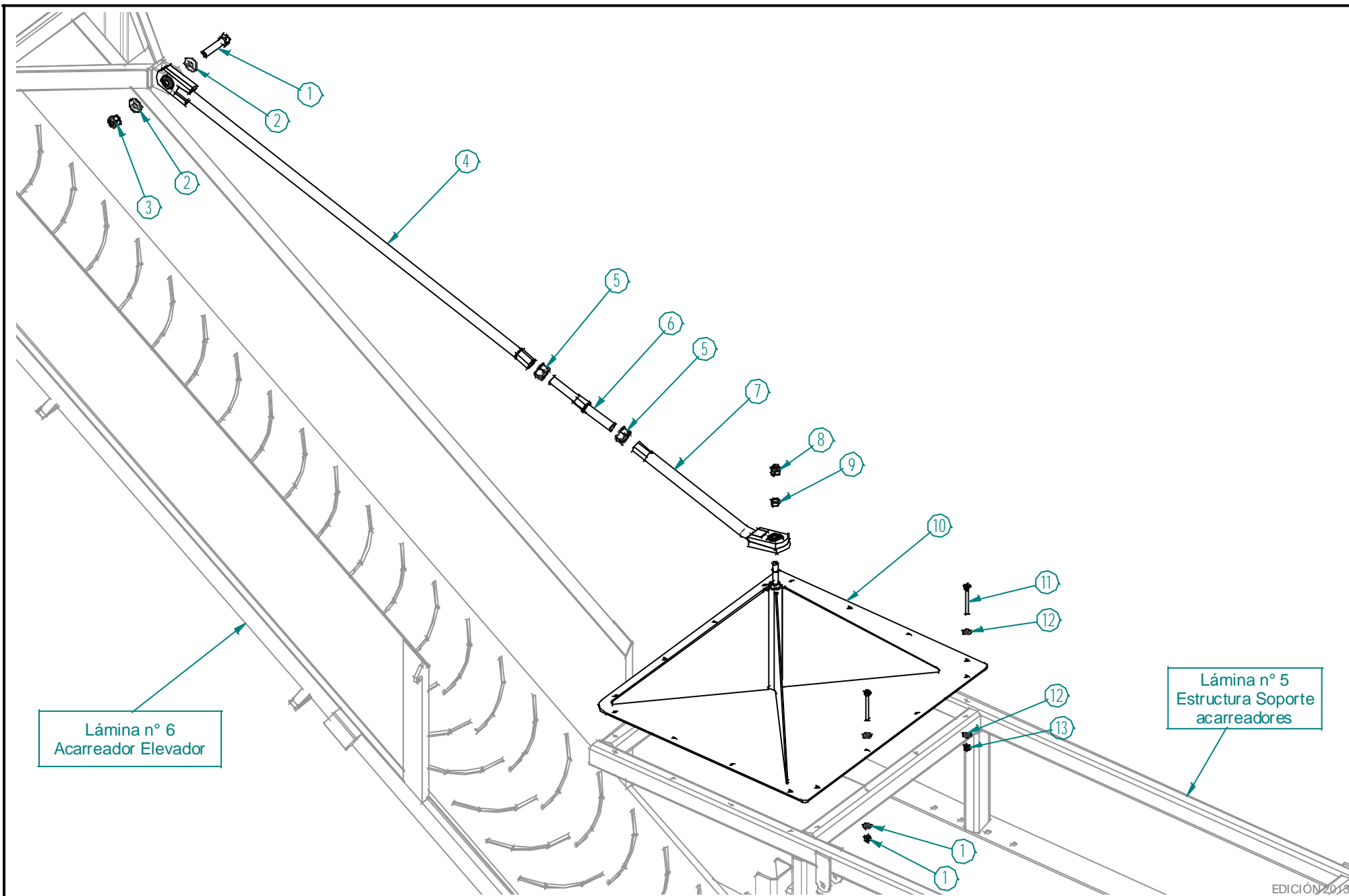
LAMINA N° 24 - ESTRUCTURA SOPORTE ACARREADORES

Lámina N° 24 - Estructura soporte acarreadores

N° de orden	N° de repuesto	Denominación	Cant.
1	-	Ver lámina N° 6 - Lateral derecho	-
2	-	Ver lámina N° 8 - Acarreador elevador	-
3	-	Ver lámina N° 9 - Acarreador horizontal	-
4	-	Ver lámina N° 26 - Manivela	-
5	TP-SA 4780	Jaula acarreadores	1
6	TP-SA 4742	Deflector inferior	1
7	TP-SA 4765	Chapa unión acarreadores	1
8	TP-SA 4779	Columna soporte	1
9	TP-SA 4783	Tapa disco pivote	2
10	TP-SA 4777	Perno soporte deflector	1
11	-	Chaveta partida de 4,50 x 40	1
12			
13			
14			
15			
16			
17			
18			
19			
20			

N° de orden	N° de repuesto	Denominación	Cant.
21			
22			
23			
24			
25			
26			
27			
28			
29			
30			
31			
32			
33			
34			
35			
36			
37			
38			
39			
40			

Segadora Acondicionadora



EDICIÓN 2013

LAMINA N° 25 - TIRETAS Y TECHO DE ESTRUCTURA SOPORTE ACARREADORES

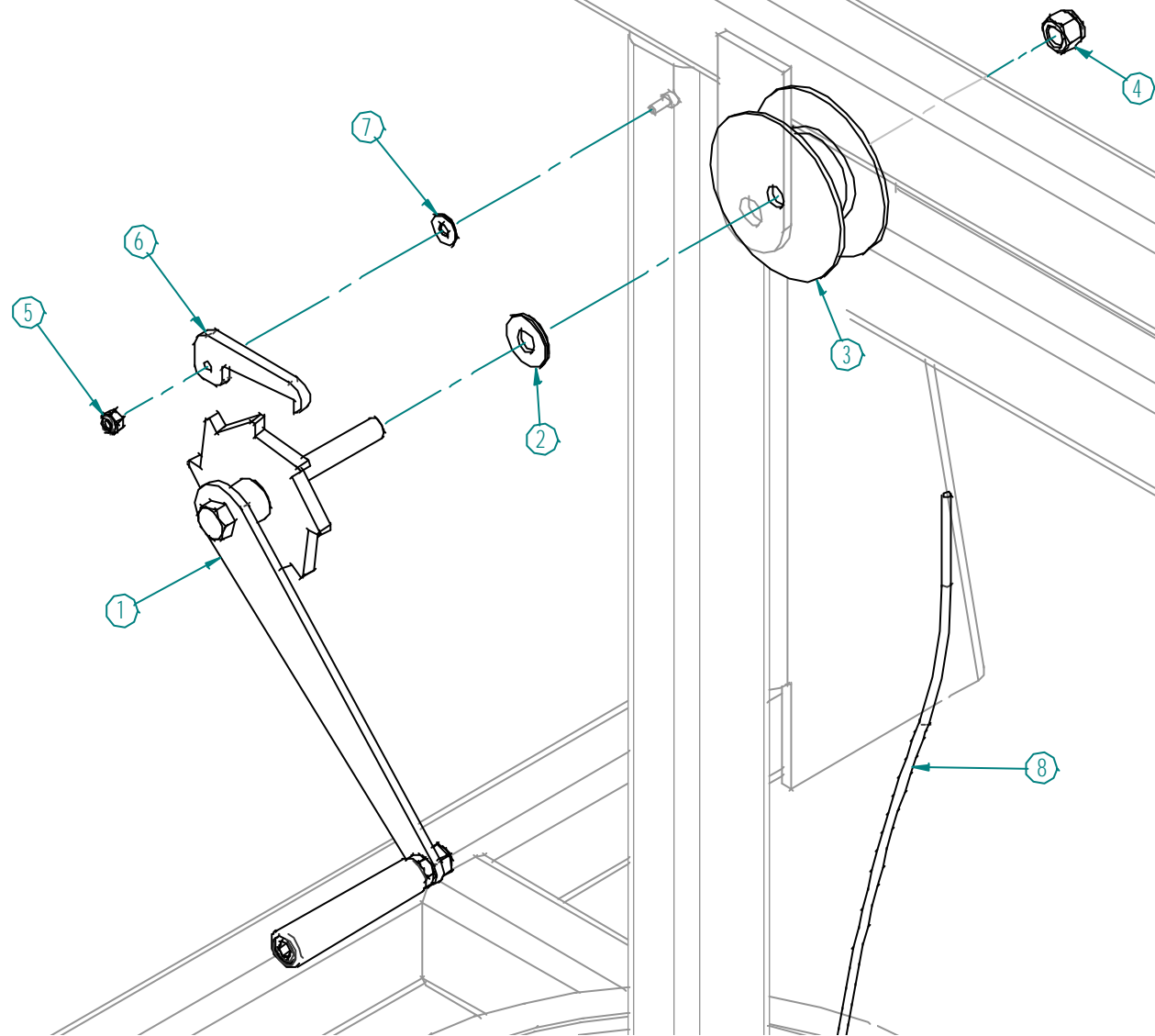
Lámina N° 25 - Tiretas y techo de estructura soporte acarreadores

N° de orden	N° de repuesto	Denominación	Cant.
1	-	Tornillo 3/4" x 5,5	1
2	-	Arandela plana de 3/4"	2
3	-	Tuerca autofrenante de 3/4"	1
4	TP-SA 4732	Tireta larga	1
5	-	Tuerca de 1"	2
6	TP-SA 4733	Perno roscado ajuste de amarre sup. Del acarr. Ele	1
7	TP-SA 4731	Tireta corta	1
8	-	Tuerca autofrenante de 5/8"	1
9	TP-SA 4736	Buje suplemento	1
10	TP-SA 4784	Techo estructura soporte acarreadores	1
11	-	Tornillo 3/8" x 3-3/4"	16
12	-	Arandela plana de 3/8"	32
13	-	Tuerca autofrenante 3/8"	16
14			
15			
16			
17			
18			
19			
20			

N° de orden	N° de repuesto	Denominación	Cant.
21			
22			
23			
24			
25			
26			
27			
28			
29			
30			
31			
32			
33			
34			
35			
36			
37			
38			
39			
40			

Segadora Acondicionadora

*Manivela para elevación del
Acarreador Horizontal*



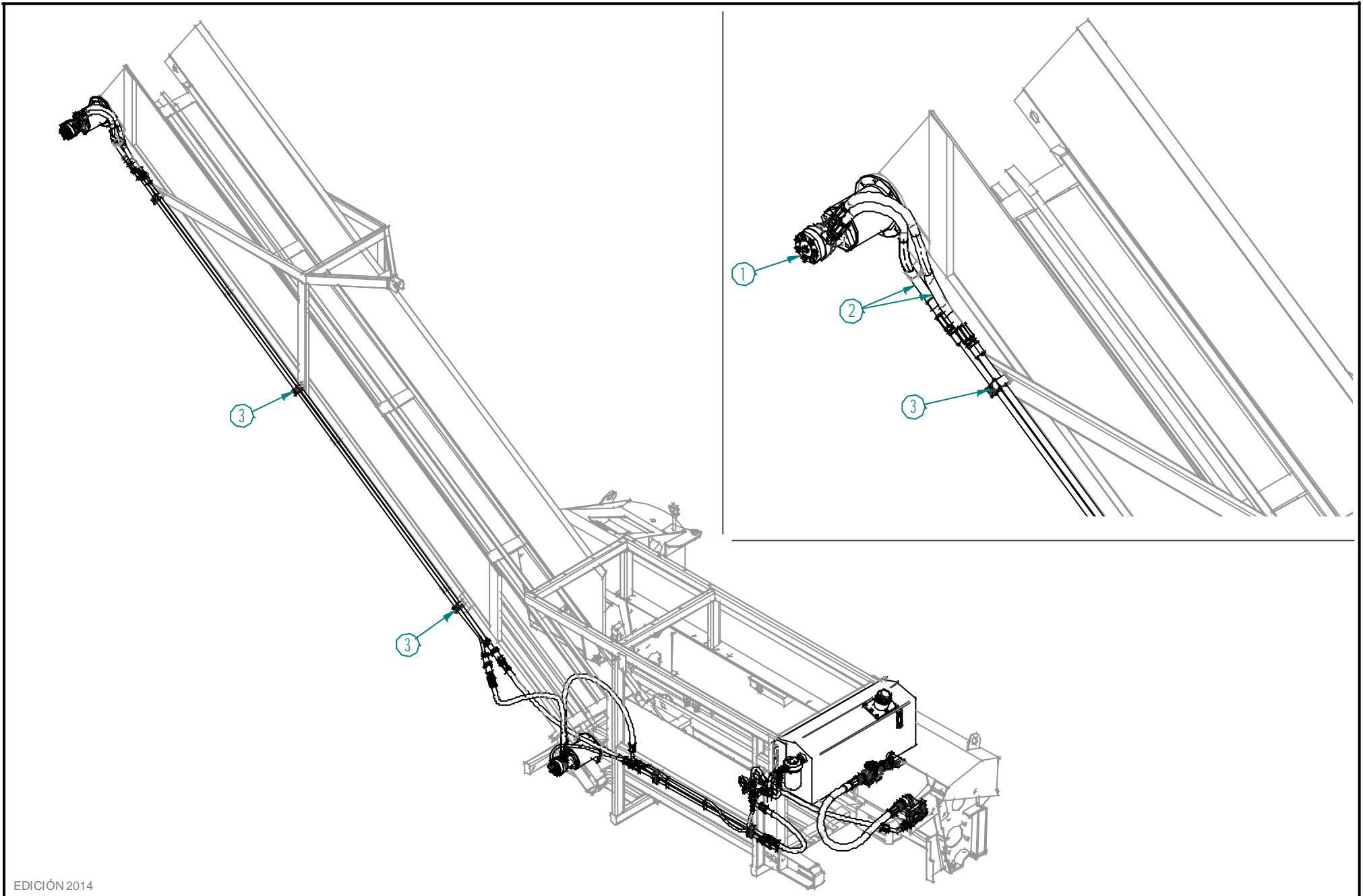
EDICIÓN 2013

Lámina N° 26 - Manivela

N° de orden	N° de repuesto	Denominación	Cant.
1	TP-SA 4773	Manivela	1
2	-	Arandela plana de 1/2"	1
3	TP-SA 4772	Disco	1
4	-	Tuerca autofrenante de 1/2"	1
5	-	Tuerca autofrenante de 1/4"	1
6	TP-SA 4776	Traba	1
7	-	Arandela plana de 1/4"	1
8	TP-SA 4759	Cable de acero de 5 mm	1
9			
10			
11			
12			
13			
14			
15			
16			
17			
18			
19			
20			

N° de orden	N° de repuesto	Denominación	Cant.
21			
22			
23			
24			
25			
26			
27			
28			
29			
30			
31			
32			
33			
34			
35			
36			
37			
38			
39			
40			

Segadora Acondicionadora



EDICIÓN 2014

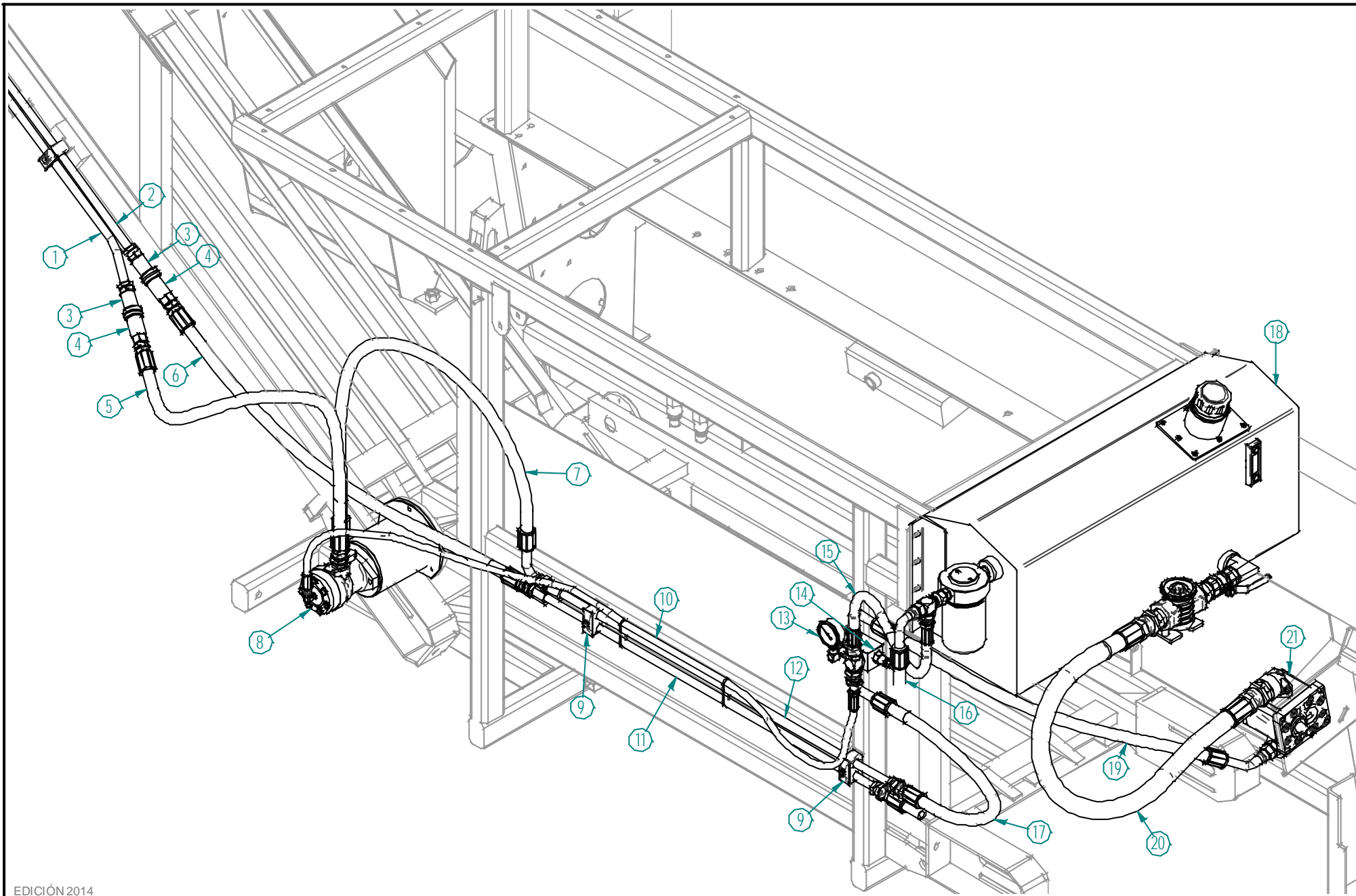
LAMINA N° 27 - SISTEMA HIDRAULICO

Lámina N° 27 - Sistema hidráulico

N° de orden	N° de repuesto	Denominación	Cant.
1	151-7252	Motor OMR 100 Z6-A2 7/8"	1
2	TP-SA 1405	Manguera de 3/4" x 800	2
3	-	Grampa aerea	3
4			
5			
6			
7			
8			
9			
10			
11			
12			
13			
14			
15			
16			
17			
18			
19			
20			

N° de orden	N° de repuesto	Denominación	Cant.
21			
22			
23			
24			
25			
26			
27			
28			
29			
30			
31			
32			
33			
34			
35			
36			
37			
38			
39			
40			

Segadora Acondicionadora



EDICIÓN 2014

LAMINA N° 27 B - SISTEMA HIDRAULICO

Lámina N° 27 B - Sistema hidráulico

N° de orden	N° de repuesto	Denominación	Cant.
1	TP-SA 1425	Caño retorno 3/4" 45-10/55-10	1
2	TP-SA 1424	Caño presión 3/4" 45-10/55-10	1
3	-	Acople rápido macho	2
4	-	Acople rápido hembra	2
5	TP-SA 1404	Manguera 3/4" x 1350	1
6	TP-SA 1406	Manguera 3/4" x 1500	1
7	TP-SA 1403	Manguera 3/4" x 1100	1
8	151-7252	Motor OMR 100 Z6-A2 7/8"	1
9	-	Grampa aerea	2
10	TP-HI 135	Manguera 3/8" x 2000	1
11	TP-SA 1420	Caño de retorno	1
12	TP-SA 1421	Caño de presión	1
13	-	Manometro	1
14	-	Válvula	1
15	TP-SA 1408	Manguera 1/2" x 700	1
16	TP-SA 1407	Manguera 3/4" x 1120	1
17	TP-SA 1402	Manguera 3/4" x 670	1
18	TP-HI 303	Tanque hidraulico	1
19	TP-SA 1401	Manguera 3/4" x 1400	1
20	TP-SA 1409	Manguera de 1-1/4" x 930	1

N° de orden	N° de repuesto	Denominación	Cant.
21	-	Bomba con conectores de 1" y 1/2"	1
22			
23			
24			
25			
26			
27			
28			
29			
30			
31			
32			
33			
34			
35			
36			
37			
38			
39			
40			

Segadora Acondicionadora